

Chiffres clés  
2009/2010



OISE SOMME PICARDIE

AISNE  
en poche

+  
+  
%  
+



CCI de l'Aisne

# → ETABLISSEMENTS

## NOMBRE D'ETABLISSEMENTS PAR SECTEUR D'ACTIVITÉ PAR TRANCHE D'EFFECTIFS SALARIÉS

	0 salarié	1 à 9 salariés	10 à 49 salariés	50 à 249 salariés	250 salariés et plus	TOTAL
Industrie	859	772	301	106	24	<b>2 062</b>
Construction	1 091	1 281	231	21	1	<b>2 625</b>
Commerce, Réparations	2 431	2 064	324	42	8	<b>4 869</b>
Services	6 395	3 151	517	87	7	<b>10 157</b>
<b>TOTAL</b>	<b>10 776</b>	<b>7 268</b>	<b>1 373</b>	<b>256</b>	<b>40</b>	<b>19 713</b>

(Source : INSEE Sirene 01/01/2008)

# → CREATION D'ENTREPRISES

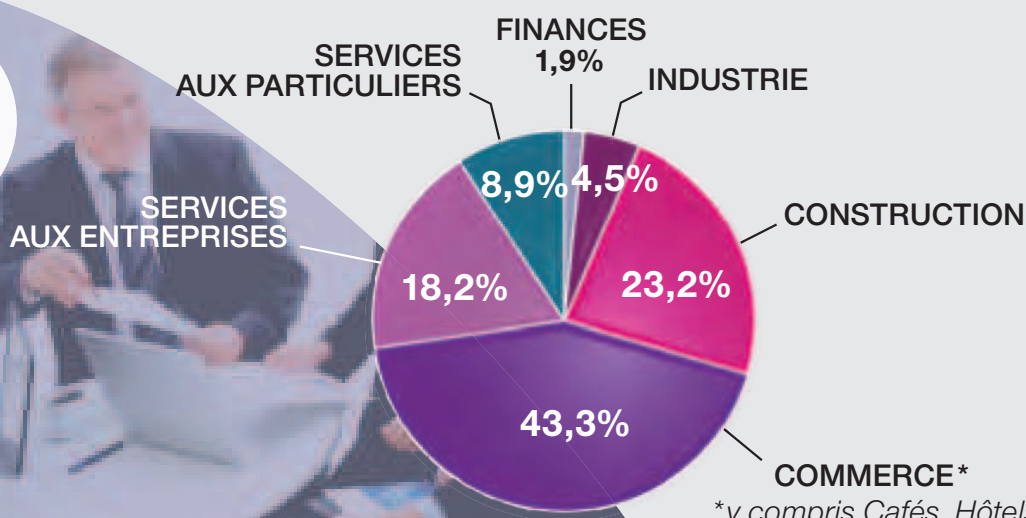
(Source : INSEE / APCE 2008)

- **NOMBRE DE CRÉATIONS D'ENTREPRISES**  
**1 583** (26,5% des créations de la région)
- **TAUX DE RENOUVELLEMENT<sup>(1)</sup> 2004/2008**  
**46%** (Picardie : 47%)
- **DENSITÉ DE CRÉATION**  
**126 pour 10 000 habitants** (Picardie : 134)

(1) Nombre cumulé d'entreprises enregistrées sur les 5 dernières années rapporté au nombre moyen d'entreprises dans le stock sur la même période.

NOMBRE DE CRÉATIONS D'ENTREPRISES  
**1583**  
en 2008

## RÉPARTITION DES CRÉATIONS D'ENTREPRISES PAR SECTEUR D'ACTIVITÉ



\*y compris Cafés, Hôtels, Restaurants.



# AGRICULTURE

5.1%  
de l'emploi total

Chiffres Clés	
<b>NOMBRE D'EXPLOITATIONS</b>	<b>3 856</b>
Taille moyenne des exploitations	120 ha
Chiffre d'affaires (production en million d'Euros)	1 128
Nombre de chefs d'exploitation et co-exploitants	4 971
Nombre de permanents travaillant dans les exploitations	9 518
<b>SUPERFICIE TOTALE</b>	<b>741 955 ha</b>
Superficie agricole utilisée (SAU)	501 187 ha

Répartition du territoire (Surfaces en ha)	
Terres arables	418 113
Superficie toujours en herbe	71 100
Vignes	2 428
Autres cultures permanentes	1 105
Bois et forêts	151 000
Autres territoires	90 399

## ■ PRODUCTIONS VÉGÉTALES (surfaces en ha)

### Céréales

Oléagineux	267 277
Protéagineux	39 174
Betteraves, pommes de terre, légumes	13 178
	66 751

## ■ PRODUCTIONS ANIMALES (nombre de têtes)

Bovins	216 992
Porcins	88 600

## ■ PRODUCTION LAITIÈRE (milliers hectolitres) (26<sup>ème</sup> rang français)

2 788

(Source : Agreste - Statistique agricole annuelle 2008)

2 A.O.C. :

Le Champagne  
et le Maroilles

## PALMARES NATIONAL

- 1<sup>er</sup> rang . Betteraves industrielles  
. Oignons de couleur
- 2<sup>ème</sup> rang . Blé tendre  
. Salsifis
- 3<sup>ème</sup> rang . Pommes de terre de féculerie
- 4<sup>ème</sup> rang . Orge et escourgeon  
de printemps  
. Endives chicon

(Source : Agreste 2008)

## LES GRANDS NOMS DE L'AGRO-ALIMENTAIRE

- . Banette
- . Belle des Champs
- . Beghin Say
- . Bongrain
- . Bouillons Kub
- . C'est la vie
- . Champagne Pannier
- . Chef
- . Danone
- . Fauquet
- . Francine
- . Garbit
- . Heudebert
- . Lu
- . Maggi
- . Mas d'Auge
- . Materne  
(Pom'potes)
- . Matines
- . Nestlé
- . Petit-Jean
- . Saint-Louis
- . Vico
- . William Saurin

(Source : CCI de l'Aisne 2009)



# INDUSTRIE

# 18%

de l'emploi total

- **Nombre d'établissements** (y compris énergie) **2 291**
- **Nombre de salariés** (+ 1 151 non salariés) **31 732**
- **Salaire brut annuel moyen** **28 131 Euros**

(Picardie : 29 415 Euros) (Source : INSEE / DADS 2006)

- **Investissement par salarié : 9 720 Euros**

(Picardie : 9 236 Euros) (Source : SESSI 2007 entreprises industrielles 20 salariés et plus)

	ETABLISSEMENTS		EFFECTIFS SALARIÉS	
	Aisne	Département/ Picardie	Aisne	Département/ Picardie
<b>INDUSTRIES AGRICOLES ET ALIMENTAIRES *</b>	<b>575</b>	<b>33,8%</b>	<b>6 333</b>	<b>33,8%</b>
<b>INDUSTRIES DES BIENS DE CONSOMMATION</b>	<b>338</b>	<b>25,7%</b>	<b>4 055</b>	<b>24,2%</b>
habillage, cuir	34	23,8%	536	37,6%
édition, imprimerie, reproduction	134	26,6%	667	27,7%
pharmacie, parfumerie et entretien	12	22,2%	824	12,8%
industries des équipements du foyer	158	25,7%	2 028	32,1%
<b>INDUSTRIE AUTOMOBILE</b>	<b>24</b>	<b>39,3%</b>	<b>1 140</b>	<b>19,5%</b>
<b>INDUSTRIES DES BIENS D'ÉQUIPEMENT</b>	<b>319</b>	<b>26,6%</b>	<b>5 738</b>	<b>26,2%</b>
construction navale, aéronautique et ferroviaire	4	14,8%	1 093	34,6%
industries des équipements mécaniques	261	28,2%	4 047	24,7%
ind. des équipements électriques et électroniques	54	22,0%	598	25,1%
<b>INDUSTRIES DES BIENS INTERMÉDIAIRES</b>	<b>806</b>	<b>37,1%</b>	<b>13 511</b>	<b>22,1%</b>
industries des produits minéraux	90	24,5%	1 441	19,6%
industrie textile	71	53,4%	1 068	31,4%
industries du bois et du papier	88	34,0%	1 730	32,4%
chimie, caoutchouc, plastiques	68	19,8%	3 129	14,7%
métallurgie et transformation des métaux	227	23,6%	4 542	23,2%
ind. des composants électriques et électroniques	33	29,7%	1 601	37,4%
<b>ENERGIE</b>	<b>229</b>	<b>29,8%</b>	<b>955</b>	<b>23,9%</b>
<b>TOTAL INDUSTRIE</b>	<b>2 291</b>	<b>31,7%</b>	<b>31 732</b>	<b>24,7%</b>

\*dont boulangeries / pâtisseries et charcuteries

(Source : INSEE Sirene 01/01/2008)

## LES PÔLES DE COMPETITIVITÉ MOTEURS DE CROISSANCE ET DE L'EMPLOI

### 2 PÔLES À VOCATION MONDIALE

- Pôle "Industries et Agro-Ressources" (valorisation des agro-ressources en non alimentaire)
- Pôle "I-Trans" (transports terrestres)

### 1 PÔLE À VOCATION NATIONALE ET RÉGIONALE

- Pôle "Up-Tex" (matériaux textiles avancés)



## QUELQUES NOMS DE RENOMMÉE INTERNATIONALE

Arkéma - Baxi - Bayer - Borgers -  
Duferco - Eberspacher - Gea Westfalia -  
Godin - La Couronne - Le Bourget -  
Le Creuset - Legrand - L'Oréal - Weill -  
LVMH Givenchy - Melitta - Nexans -  
Noirot - Rohm & Haas - Saint-Gobain -  
Tereos - Trèves - Valéo - Yamaha MBK -  
Volkswagen Audi Seat - Zehnder Acova -  
West Pharmaceutical Services - ...

(Source : CCI de l'Aisne 2009)



# COMMERCE

- **Nombre d'établissements**
- **Nombre de salariés** (+ 2 322 non salariés)
- **Salaires brut annuel moyen**

4 869
20 896
24 929 Euros

(Picardie : 25 949 Euros) (Source : INSEE / DADS 2006)

# 12.7%

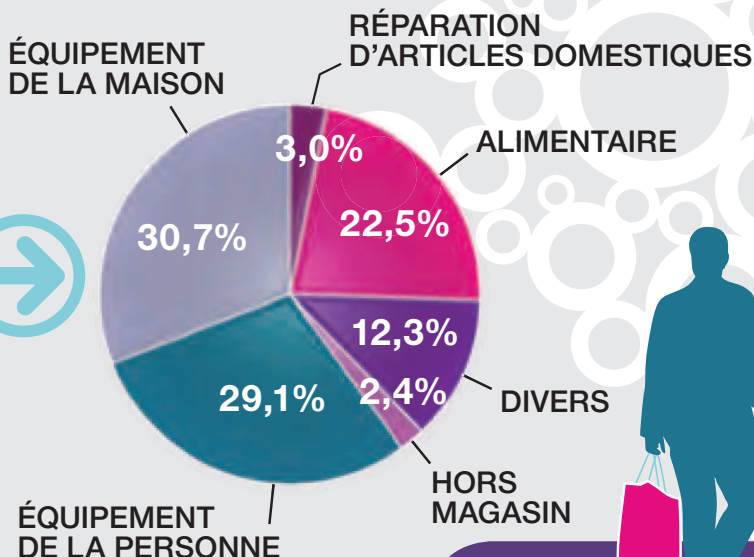
de l'emploi total



	ETABLISSEMENTS		EFFECTIFS SALARIÉS	
	Aisne	Dpt/ Picardie	Aisne	Dpt/ Picardie
Commerce et réparation automobile	734	29,1%	4 266	31,3%
Commerce de gros, intermédiaires	957	25,1%	4 797	21,7%
Commerce de détail, réparations articles domestiques	<b>3 178</b>	28,7%	11 833	27,1%
<b>TOTAL COMMERCE</b>	<b>4 869</b>	<b>28,0%</b>	<b>20 896</b>	<b>26,3%</b>

## RÉPARTITION DES 3 178 ÉTABLISSEMENTS DU COMMERCE DE DÉTAIL

(Source : INSEE - Sirene 01/01/2008)



## RÉPARTITION DES ÉTABLISSEMENTS DE 300 M<sup>2</sup> ET PLUS

	Nbre ets	Surface en m <sup>2</sup>	Densité en m <sup>2</sup> pour 1000 hab
Hypermarchés	20	108 828	203
Supermarchés traditionnels	46	56 394	105
Maxidiscounts	54	40 019	75
Autres commerces alimentaires	10	7 758	14
Équipement de la maison	152	223 885	417
Équipement de la personne	77	52 408	98
Culture-loisirs	42	71 753	134
Autres	155	198 679	370
<b>TOTAL</b>	<b>556</b>	<b>759 724</b>	<b>1 415</b>

(Source : DRCCRF - inventaire commercial 01/01/2009)

## DÉPENSES COMMERCIALISABLES

### 2 689 millions Euros

Les 222 543 ménages de l'Aisne dépensent 2 689 millions d'Euros à l'achat de produits de consommation courante

**47,8% alimentaire**  
**52,2% non alimentaire**

**EVASION COMMERCIALE**  
**14% de la dépense commercialisable**

(Source : CCI de l'Aisne 2008)



# SERVICES

56.8%  
de l'emploi total

- **Nombre d'établissements**
- **Nombre de salariés** (+ 6 325 non salariés)
- **Salaire brut annuel moyen**

10 157
97 249
25 438 Euros

(Picardie : 26 101 Euros) (Source : INSEE / DADS 2006)

	ETABLISSEMENTS		EFFECTIFS SALARIÉS	
	Aisne	Dpt/ Picardie	Aisne	Dpt/ Picardie
Transports	703	25,5%	8 406	26,7%
Activités financières	578	26,3%	3 255	26,8%
Activités immobilières	1 093	29,0%	1 349	25,4%
Services aux entreprises	→ 2 631	24,5%	17 100	24,1%
Services aux particuliers	1 356	28,5%	7 827	25,4%
Hôtels, restaurants	1 409	27,9%	4 098	24,6%
<b>SERVICES MARCHANDS</b>	<b>7 770</b>	<b>26,5%</b>	<b>42 035</b>	<b>25,1%</b>
Education, santé, action sociale	2 352	27,8%	35 967	29,2%
Administration	35	21,7%	19 247	26,9%
<b>SERVICES NON MARCHANDS</b>	<b>2 387</b>	<b>27,7%</b>	<b>55 214</b>	<b>28,4%</b>
<b>TOTAL SERVICES</b>	<b>10 157</b>	<b>26,8%</b>	<b>97 249</b>	<b>26,9%</b>

## RÉPARTITION DES 2 631 PRESTATAIRES DE SERVICES AUX ENTREPRISES



	Etablisse- ments	Effectifs salariés
Postes et Télécommunications	246	2 602
Conseils et assistance	1 507	4 502
Services opérationnels	867	9 916
Recherche et développement	11	80

(Source : INSEE - Sirene 01/01/2008)



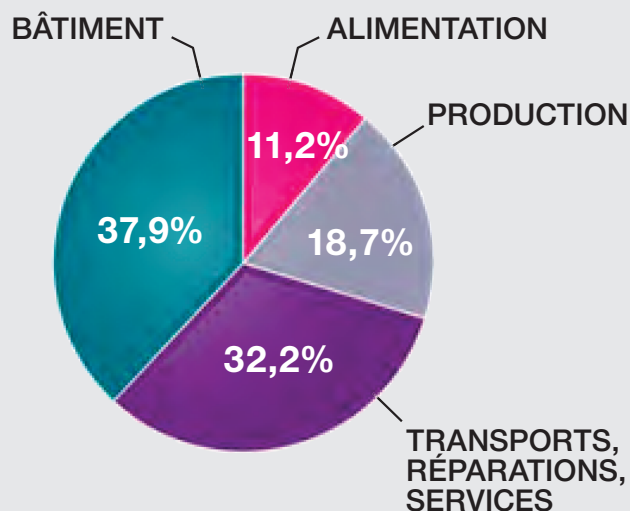
# ARTISANAT

8.5%  
de l'emploi total\*

- **NOMBRE D'ÉTABLISSEMENTS**
- **NOMBRE DE SALARIÉS**  
dont 1 594 apprentis
- **CHIFFRES D'AFFAIRES 2006**  
1,2 milliard d'Euros

6 331
15 448

(Source : Chambre de Métiers et de l'Artisanat de l'Aisne 2009)



\* L'artisanat est transverse aux autres secteurs économiques présentés.



# COMMERCE EXTERIEUR

Département / Picardie

IMPORTATIONS → 6 142,7 Millions d'Euros

37,3%

EXPORTATIONS → 4 418,8 Millions d'Euros

28,7%

TAUX DE COUVERTURE 72%

## IMPORTATIONS

## EXPORTATIONS

### 5 PREMIERS PAYS FOURNISSEURS

### 5 PREMIERS PAYS CLIENTS

	Part départementale
Allemagne	41,5%
Belgique	11,3%
Chili	10,6%
Pologne	6,6%
Italie	4,6%

	Part départementale
Allemagne	21,1%
Belgique	13,0%
Espagne	10,3%
Royaume-Uni	9,4%
Italie	7,9%

### 5 PREMIERS PRODUITS IMPORTÉS

### 5 PREMIERS PRODUITS EXPORTÉS

	Part départementale
Produits de la construction automobile	28,7%
Métaux non ferreux	18,6%
Produits sidérurgiques et de 1 <sup>ère</sup> transformation de l'acier	9,0%
Produits chimiques divers	6,6%
Produits chimiques de base, produits azotés, matières plastiques et caoutchouc	4,7%

	Part départementale
Métaux non ferreux	18,8%
Parfums, cosmétiques et produits d'entretien	11,5%
Produits chimiques de base, produits azotés, matières plastiques et caoutchouc	8,2%
Produits sidérurgiques et de 1 <sup>ère</sup> transformation de l'acier	6,6%
Produits chimiques divers	6,4%

## PALMARES DES EXPORTATEURS

		Rang national	Commune
COMMERCIALE TEREOS	Négoce dans le sucre	120	Origny-Ste-Benoîte
DUFERCO COATING	Sidérurgie	290	Beautor
MBK INDUSTRIE	Motocycles	420	Rouvroy
SDA BRABANT	Production d'alcools agricoles	641	Origny-Ste-Benoîte


## PALMARES DES IMPORTATEURS

		Rang national	Commune
GRUPE VOLKSWAGEN FRANCE	Véhicules automobiles	6	Villers-Cotterêts
DUFERCO COATING	Sidérurgie	155	Beautor
MBK INDUSTRIE	Motocycles	438	Rouvroy
EBERSPACHER SYSTEMES D'ÉCHAPPEMENT	Equipements automobiles	545	Saint-Michel

(Source : DRDDI - données CAF/FAB hors matériel militaire 2008)

# CADRE ADMINISTRATIF

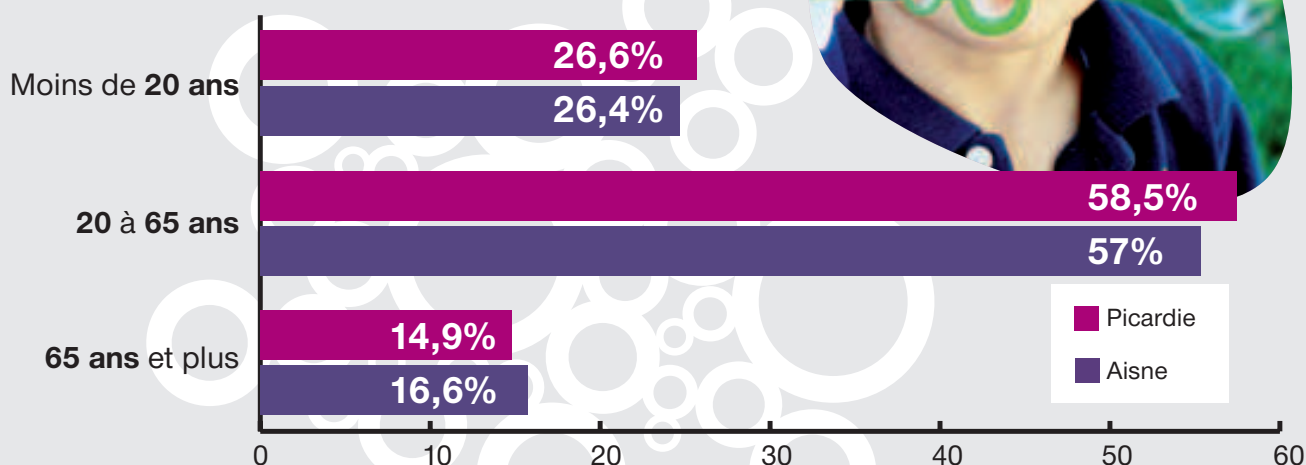
- **Superficie** **7 369 km<sup>2</sup>**  
(12<sup>ème</sup> département français)
- **Nombre communes** **816**  
(2<sup>ème</sup> département français)
- **Nombre cantons** **42**
- **Nombre EPCI** **28**
- **Nombre Pays** **6**
- **Préfecture** **Laon**
- **Sous-Préfectures**  
Château-Thierry - Saint-Quentin - Soissons - Vervins



# DEMOGRAPHIE



## RÉPARTITION DE LA POPULATION PAR TRANCHE D'ÂGE



	Aisne	Picardie
<b>Population (nombre d'habitants)</b>	<b>537 059</b>	<b>1 894 361</b>
Densité (hab/km <sup>2</sup> )	72,9	97,7
Taux de variation annuel (1999-2006)	0,0%	+0,3%
■ dû au solde migratoire	-0,3%	-0,2%
■ dû au solde naturel	+0,3%	+0,4%
Taux de natalité	13,0‰	13,3‰
Taux de mortalité	10,0‰	8,9‰
<b>Espérance de vie 2006</b>		
Homme	74,9 ans	75,6 ans
Femme	82,1 ans	82,7 ans

## COMMUNES LES PLUS PEUPLÉES

(nombre d'habitants)

Saint-Quentin	56 792
Soissons	28 442
Laon	26 522
Château-Thierry	14 622
Tergnier	14 600
Chauny	12 653
Villers-Cotterêts	10 128
Hirson	9 660

(Source : INSEE - Recensements population 2006)



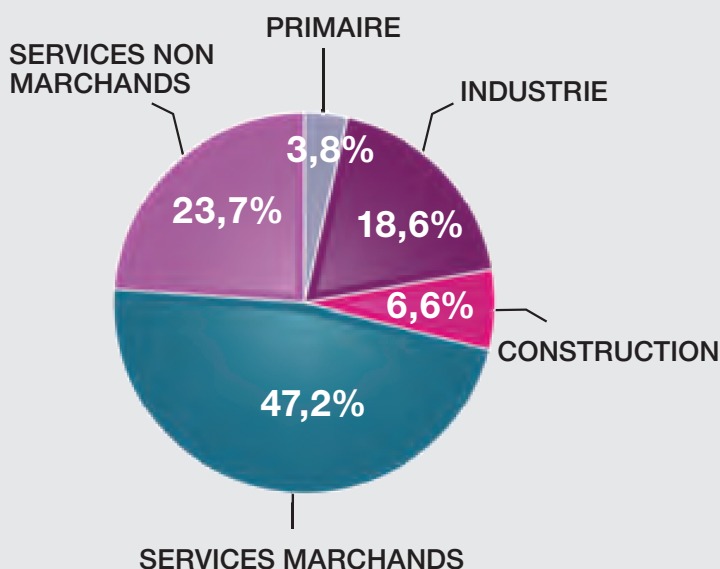
# EMPLOI/ECONOMIE

## EMPLOI TOTAL PAR SECTEUR D'ACTIVITÉS

	Salariés	Non salariés	TOTAL	% Aisne	% Picardie
Agriculture	4 527	4 674	<b>9 201</b>	5,1	3,7
Industrie	31 732	1 151	<b>32 883</b>	18,0	19,7
Construction	11 339	1 982	<b>13 321</b>	7,3	6,7
Commerce	20 896	2 322	<b>23 218</b>	12,7	13,0
Services	97 249	6 325	<b>103 574</b>	56,8	56,9
<b>TOTAL</b>	<b>165 743</b>	<b>16 454</b>	<b>182 197</b>	<b>100,0</b>	<b>100,0</b>

(Source : INSEE 2008 – Estimations d'emploi)

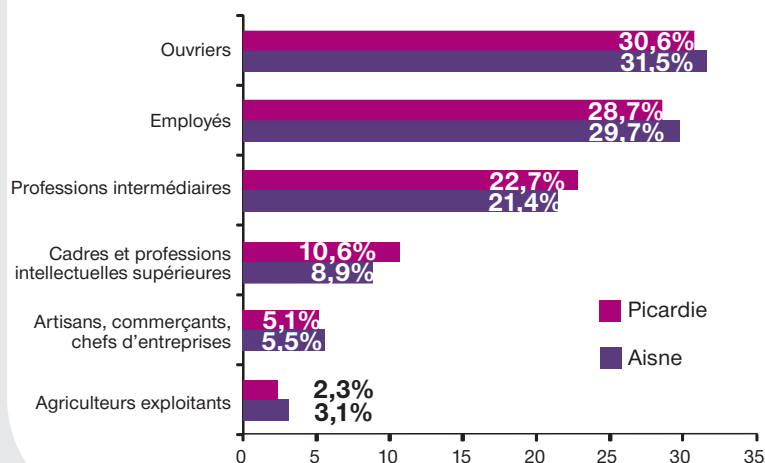
## POIDS DE LA VALEUR AJOUTÉE DES SECTEURS D'ACTIVITÉ EN PICARDIE



(Source : INSEE 2007)

## RÉPARTITION DES EMPLOIS PAR CATÉGORIE SOCIO-PROFESSIONNELLE

(Source : INSEE RP 2006)



## CHOMAGE

	Aisne	Picardie
Taux de chômage (1T09)	12,1%	10,2%
<b>Nombre de demandeurs d'emploi* au 01.01.2009</b>	<b>24 351</b>	<b>74 716</b>
Part des moins de 25 ans	25,3%	24,9%
Part des chômeurs de longue durée (plus d'un an)	32,4%	27,8%

\* DEFM catégories 1 à 3 (Source : DARES 2009)

## REVENUS

	Aisne	Picardie
Nombre ménages fiscaux	217 590	744 267
<b>Part des ménages fiscaux imposés</b>	<b>56,5%</b>	<b>61,4%</b>
Revenu fiscal des ménages (médiane)	15 477 Euros	16 741 Euros
Part issue des revenus salariaux	61,8%	65,3%

(Source : INSEE 2007)

## ECONOMIE

	Aisne	Picardie
PIB (millions Euros)	10 690	44 664
<b>PIB par habitant (Euros)</b>	<b>19 935</b>	<b>23 603</b>
PIB par emploi (Euros)	59 442	66 586

(Source : INSEE 2005 pour le département INSEE 2007 pour la région)



# TOURISME

- Emplois salariés tourisme
- Nuitées marchandes

(Source : ASSEDIC - CRT 2008)

4 068
884 448

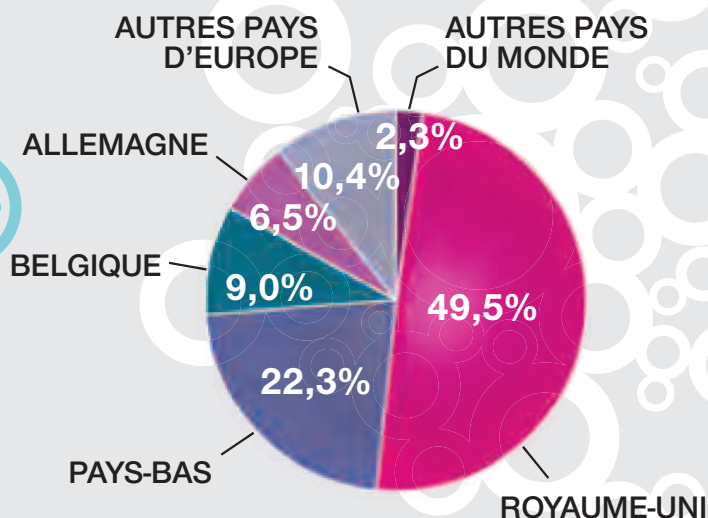


## HEBERGEMENT

	Nbre Ets	Nbre de chambres ou emplacements	Taux d'occupation
Hôtels classés	77	3 926	59,2%
Campings	30	8 385	34,2%
Gîtes d'étapes et ruraux	386	1 711	52,0%

(Source : CRT 2008)

RÉPARTITION  
DES **NUITÉES**  
DANS L'HÔTELLERIE  
ET LES CAMPINGS  
SELON LA NATIONALITÉ  
DES TOURISTES



## PRINCIPAUX SITES TOURISTIQUES

- . CENTERPARCS - AISNE «DOMAINE DU LAC DE L'AILETTE»
- . AXOPLAGE DE MONAMPTTEUIL
- . CAVERNE DU DRAGON
- . ABBAYE ST-JEAN DES VIGNES (SOISSONS)
- . FAMILISTÈRE GODIN (GUISE)
- . BASE NAUTIQUE DE LA FRETTE (TERGNIER)

## PERSONNALITES

- . MAURICE QUENTIN DE LA TOUR, pastelliste
- . JEAN DE LA FONTAINE, poète
- . JEAN MERMOZ, aviateur
- . CONDORCET, philosophe
- . JEAN RACINE, tragédien
- . JEAN-BAPTISTE GODIN, industriel
- . ALEXANDRE DUMAS PÈRE, écrivain
- . CAMILLE DESMOULINS, homme politique
- . LES FRÈRES LE NAIN, peintres
- . LOUIS SAINT-JUST, homme politique
- . CAMILLE CLAUDEL, sculptrice
- . PAUL CLAUDEL, écrivain
- . GRACCHUS BABEUF, homme politique
- . PIERRE MÉCHAIN, astronome
- . ANTOINE FOUQUIER-TINVILLE, homme politique



# FORMATION

## EFFECTIFS DE L'ENSEIGNEMENT SUPÉRIEUR EN 2008-2009

	Nbre d'étudiants
Universités	381
IUT	915
Classes préparatoires aux grandes écoles (CPGE)	99
Sections de techniciens supérieurs	1 777
Autres	191
<b>TOTAL</b>	<b>3 363</b>

## APPRENTISSAGE EN 2008-2009

CFA	9 sur 27 sites
Apprentis*	3 232

\* hors CFA agricole



EFFECTIFS DE L'ENSEIGNEMENT SUPÉRIEUR EN 2008-2009 :

**3363**  
étudiants

## TAUX DE REUSSITE AUX EXAMENS EN 2009

	Aisne	Picardie
Bac général	83,4 %	85,5 %
Bac techno	69,9 %	73,7 %
Bac pro	87,3 %	87,3 %

(Source : Académie d'Amiens)

## ENSEIGNEMENT SUPÉRIEUR

- IUT AISNE (3 antennes) :  
Laon / Saint-Quentin / Cuffies
- INSSET Saint-Quentin  
DEUST ET DIPLÔME UNIVERSITAIRE,  
LICENCE PROFESSIONNELLE, MASTERS,  
DOCTORAT
- FACULTÉ DES SCIENCES DU SPORT  
(STAPS) Cuffies
- IUFM Laon
- NOMBREUX BTS
- CPGE SCIENTIFIQUES (Saint-Quentin)
- CPGE LITTÉRAIRES (Saint-Quentin)
- INSTITUT DE FORMATION EN SOINS  
INFIRMIERS (IFS) Chauny, Laon, Prémontré,  
Saint-Quentin et Soissons
- INSTITUT RÉGIONAL DE FORMATION AUX  
FONCTIONS EDUCATIVES (IRFFE) Laon
- INSTITUT RÉGIONAL D'ENSEIGNEMENT  
TECHNIQUE SUPÉRIEUR  
(IRETS) Saint-Quentin

# AISNE



CREDITS PHOTOS : © Ville de Saint-Quentin - Direction de la Communication  
 © CRT Picardie/Dieler Cxy / © Champagne Robert

cerise graphique 03 23 07 91 36



CCI de l'Aisne

**CHAMBRE DE COMMERCE ET D'INDUSTRIE DE L'AISNE**  
 Espace Jean Bouin - BP 630 - 02322 SAINT-QUENTIN Cedex  
 Tél : 03 23 06 02 02 - Fax : 03 23 06 02 06

[www.aisne.cci.fr](http://www.aisne.cci.fr)