

note de conjoncture



Baromètre économique des entreprises industrielles dans l'Aisne

Conclusions de l'enquête flash réalisée entre les 16 et 28 avril 2009 auprès de 140 entreprises industrielles.

- Climat des affaires : repli conjoncturel pour l'ensemble des secteurs d'activité.**
- La baisse d'activité et le manque de visibilité conduisent à des suspensions de programmes d'investissements.**
- La morosité accrue se répercute fortement sur l'emploi et les premières mesures ne suffisent plus.**
- Moral des industriels : prudence mais encouragements dans les perspectives d'évolution d'activité.**

Repli du chiffre d'affaires partagé par la majorité des secteurs d'activité

LE FLÉCHISSEMENT DE L'ACTIVITÉ INDUSTRIELLE AXONAISE S'EST AMPLIFIÉ AU COURS DU PREMIER TRIMESTRE 2009 !

Pressentie lors de l'enquête de conjoncture de décembre 2008, la **dégradation de la conjoncture industrielle à tous les secteurs d'activité s'avère aujourd'hui une réalité.**

Aux secteurs des équipementiers automobiles et du bâtiment s'ajoutent désormais ceux de la métallurgie et du travail des métaux, les entrepri-

ses de fabrication de machines - équipements et le secteur du caoutchouc - plastiques. Exceptions faites de l'industrie agro-alimentaire et de quelques entreprises situées sur des niches, le ralentissement de l'activité est net pour tous les secteurs.

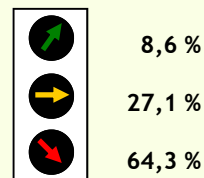
Ainsi, **64,3% des entreprises ont constaté une baisse de leur chiffre d'affaires** contre seulement 8,6% une hausse.

Les carnets de commande se sont forte-

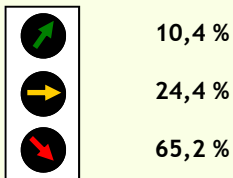
ment dégarnis et près de 2 entreprises sur 3 constatent une contraction. Cette tendance pourrait toutefois s'atténuer dans les mois à venir.

En effet, à court terme, les prévisions des industriels laissent entrevoir

QUELLE EST L'ÉVOLUTION DE VOTRE CHIFFRE D'AFFAIRES SUR LES 3 DERNIERS MOIS ?



QUELLE EST L'ÉVOLUTION DE VOTRE CARNET DE COMMANDES SUR LES 3 DERNIERS MOIS ?



un éclaircissement avec des opinions favorables qui augmentent à nouveau quant aux chiffres d'affaires et aux carnets de commande.

Face à un tel environnement, les chefs d'entreprises adoptent une **attitude de prudence**

quant aux perspectives à venir. Cependant, comme en témoignent les soldes d'opinion pour les 3 prochains mois, l'orientation à la baisse du chiffre d'affaires est envisagée pour 45,1% des industriels contre 64,3% actuellement.

Cette situation est également perceptible pour les prévisions en matière de carnets de commande. Dans les 3 mois à venir, le recul est attendu

AVEZ-VOUS CONSTATÉ DES ANNULATIONS DE COMMANDES ENREGISTRÉES ?

✓ OUI	26,9 %
✓ NON	73,1 %

pour 50% des industriels contre 65,2% à ce jour.

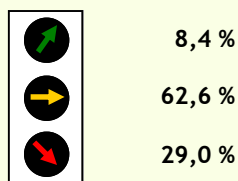
PERSPECTIVES POUR LES 3 PROCHAINS MOIS

(en %)			
Chiffre d'affaires	12,3	42,6	45,1
Carnet de commandes	12,7	37,3	50,0

Des relations stables avec le système bancaire mais des niveaux de trésorerie tendus

LA SITUATION DE TRÉSORERIE DANS L'INDUSTRIE RESTE TENDUE VOIRE SE DÉTÉRIORE DANS CERTAINS SECTEURS.

QUELLE EST L'ÉVOLUTION DE VOTRE TRÉSORERIE SUR LES 3 DERNIERS MOIS ?



62,6% des entreprises interrogées témoignent globalement **d'une stabilité de leur niveau de trésorerie.** Toutefois, **29% d'entre elles soulignent une détérioration,** du fait, entre autres, de reports de commandes auxquels doivent faire face les industriels. **Cette difficulté affecte plus particulièrement les secteurs de la construc-**

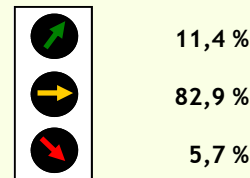
tion et du textile / habillement. Le bilan est très mitigé pour les entreprises du BTP qui déclarent à 80% subir une dégradation de leurs finances.

A signaler que la principale méfiance des entreprises demeure à ce jour les autres entreprises avec le risque de faire face à de « mauvais payeurs ».

Concernant les relations des entreprises industrielles avec les banques, plus de 8 entreprises sur 10 n'ont pas ressenti de modifications.

11,4% d'entre elles soulignent même de meilleures relations avec le système bancaire. Il s'agit majoritairement d'é-

QUELLE EST L'ÉVOLUTION DE VOTRE RELATION AVEC LA BANQUE SUR LES 3 DERNIERS MOIS ?



tablissements situés dans la tranche des 20 à 39 salariés.

Les prévisions pour le 2^{ème} trimestre 2009 paraissent moins optimistes et les entrepreneurs manifestent plus de craintes.

PERSPECTIVES POUR LES 3 PROCHAINS MOIS

(en %)			
Trésorerie	6,1	67,3	26,6
Relation banques	14,6	78,7	6,7

La tendance des investissements est fortement orientée à la baisse

A CE JOUR, DEUX TIERS DES ENTREPRISES INTERROGÉES DÉCLARENT NE PAS AVOIR DE PROJETS D'INVESTISSEMENT.

Face à cet horizon conjoncturel obscurci, **les chefs d'entreprises prévoient un gel des investissements.** Reflet de la détérioration du climat de confiance, la suspension des investissements se révèle plus qu'inquiétante.

Deux tiers des entreprises ne réaliseront pas à court terme d'investissements. Parmi ces entreprises, 60,8%

déclarent ne pas avoir de besoins contre 39,2% qui ont reporté voire annulé leurs projets.

Ceci peut s'expliquer en partie par le **faible taux d'utilisation des capacités de production** (carnets de commande dégarnis) et donc l'assurance des industriels de pouvoir traiter correctement des volumes de production plus importants.

Et même si à ce jour les banques ont atténué le resserrement des critères d'attribution du crédit, **le climat général**

- ✓ **65,9 % DES ENTREPRISES INTERROGÉES N'ENVISAGENT PAS DE RÉALISER PROCHAINEMENT DES INVESTISSEMENTS.**
- ✓ **PARTI DES ENTREPRISES QUI N'INVESTIRONT PAS, 39,2 % D'ENTRE ELLES ONT REPORTE OU ANNULE LEURS PROJETS.**
- ✓ **LA RAISON PRINCIPALE EST LIÉE POUR 97,5 % À LA CONJONCTURE.**

reste défavorable à l'investissement.

La contraction de l'activité pèse sur le niveau de l'emploi

VOS EFFECTIFS SONT-ILS EN PHASE AVEC VOTRE ACTIVITE ?

- ✓ OUI 66,9 %
- ✓ NON 33,1 %

UN TIERS DES CHEFS D'ENTREPRISES INTERROGÉS DÉCLARE AVOIR UN EFFECTIF NE CORRESPONDANT PAS À SON NIVEAU D'ACTIVITÉ ACTUEL.

Une diminution de 5,1 points est constatée par rapport à l'enquête de conjoncture de décembre 2008.

Cette baisse correspond au fait que les entreprises ont déjà



utilisé des mesures de réduction de l'emploi ou employé le dispositif de chômage partiel.

35,2% des entreprises n'ont pas reconduit ou envisagent de ne pas reconduire les missions des intérimaires et/ou des CDD, tandis que 28% d'entre elles suspendent momentanément l'activité

de certains de leurs salariés par l'utilisation de chômage partiel et/ou de formation.

Concernant les industriels ayant recours aux licenciements économiques, il s'agit

QUELLES MESURES PENSEZ-VOUS UTILISER OU AVEZ-VOUS DÉJÀ MISES EN PLACE ?

- ✓ **NON RECONDUCTION DE CONTRATS INTERIM ET/OU CDD 35,2 %**
- ✓ **CHÔMAGE PARTIEL ET/OU FORMATION 28,0 %**
- ✓ **LICENCIEMENTS ECONOMIQUES 14,4 %**
- ✓ **AUTRES 22,4 %**

essentiellement d'entreprises pour qui le chômage partiel n'a pas permis d'éviter ces licenciements, notamment dans le secteur des équipementiers automobiles.

Perspectives 2009

Même si le moral des industriels reste à un niveau bas et si 30,7% d'entre eux considèrent que la situation va continuer à se dégrader, au vu de leurs perspectives personnelles de production, **près de 22% envisagent une reprise de l'activité dans l'industrie**, principalement orientée pour l'instant dans la reconstitution des stocks.

QUELLE EST VOTRE RESSENTI POUR VOTRE ACTIVITÉ DANS LES SEMAINES A VENIR ?

✓ DÉGRADATION	30,7 %
✓ PAS DE CHANGEMENT	34,3 %
✓ REPRISE	21,9 %
✓ SANS OPINION	13,1 %

① AVEZ-VOUS EU CONNAISSANCE DU DISPOSITIF DE PLAN DE RELANCE DE L'ÉCONOMIE ?

✓ OUI	55,9 %
✓ NON	44,1 %

② L'AVEZ-VOUS UTILISÉ ?

✓ OUI	13,4 %
✓ NON	86,6 %

Le détail des principales mesures fiscales et sociales visant à assurer le remboursement immédiat par l'Etat des sommes dues aux acteurs économiques est présenté sur le site internet de la CCI de l'Aisne : <http://www.aisne.cci.fr/pages/relance/plan-relance.php>

Méthodologie

Soucieuse des impacts de la crise économique et financière auxquels doivent faire face les entreprises du département, la CCI de l'Aisne mène depuis octobre 2008 une série d'enquêtes téléphoniques auprès de ses ressortissants.

Concernant ce sondage, il a

été mené par les conseillers entreprises de la CCI de l'Aisne durant la période du 16 au 28 avril 2009 auprès d'un échantillon de 268 entreprises (industries de plus de 20 salariés et BTP de plus de 50 salariés).

52,2% des entreprises interrogées (représentant 13 913

salariés) ont bien voulu répondre à notre questionnaire, nous permettant ainsi d'avoir une vision claire et objective de la situation afin de mener des actions concrètes pour les entreprises qui en ont besoin.



Retrouvez-nous
sur le web !
www.aisne.cci.fr



**CHAMBRE DE COMMERCE
ET D'INDUSTRIE DE L' AISNE**

Espace Jean Bouin - BP 630
02322 SAINT-QUENTIN Cedex

☎ : 03 23 06 02 02 - 🖨 : 03 23 06 02 06

✉ Courriel : c.delcourt@aisne.cci.fr

La CCI de l'Aisne vous accompagne dans vos projets en matière d'investissement, de gestion financière, de démarche qualité, de ressources humaines, de diagnostic environnemental, de nouvelles technologies, de commerce international,... Des conseillers d'entreprises sont à votre écoute pour conduire à bien vos projets et vous proposent leurs services de façon **confidentielle et gratuite**.

Vos contacts :

- Pascal LEYES, directeur service développement des entreprises
- Christophe HAELTERMAN, directeur service développement local
- Didier PINSSON, directeur service juridique et CFE