

Chiffres clés
2009/2010



AISNE OISE SOMME

PICARDIE en poche

+
+ % +
+
+





ETABLISSEMENTS

NOMBRE D'ETABLISSEMENTS PAR SECTEUR D'ACTIVITÉ PAR TRANCHE D'EFFECTIFS SALARIÉS

	0 salarié	1 à 9 salariés	10 à 49 salariés	50 à 249 salariés	250 salariés et plus	TOTAL
Industrie	2 880	2 706	1 150	394	88	7 218
Construction	3 816	4 480	749	72	5	9 122
Commerce, Réparations	8 592	7 341	1 258	190	25	17 406
Services	23 935	11 665	1 930	346	44	37 920
TOTAL	39 223	26 192	5 087	1 002	162	71 666

(Source : INSEE Sirene 01/01/2008)



CREATION D'ENTREPRISES

(Source : INSEE / APCE 2008)

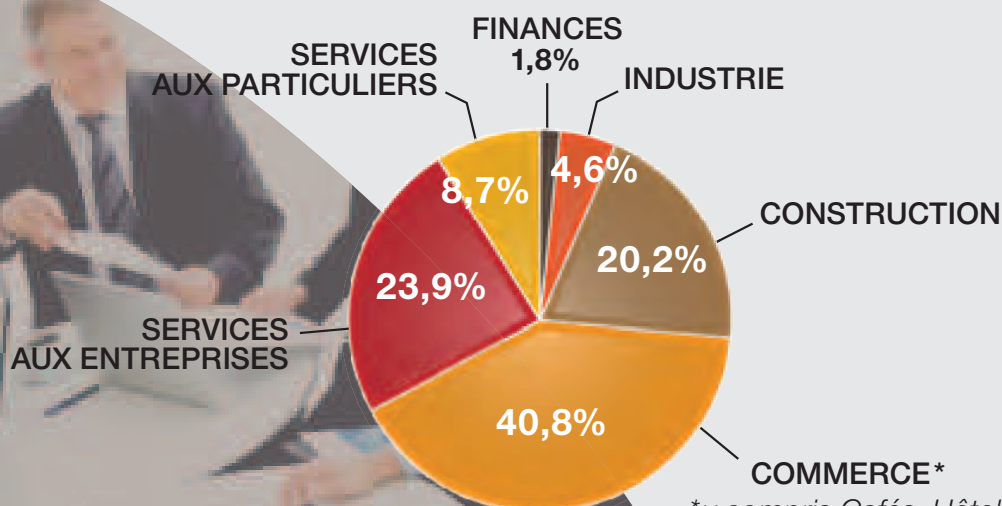
- **NOMBRE DE CRÉATIONS D'ENTREPRISES** **5 974**
- **TAUX DE RENOUVELLEMENT⁽¹⁾ 2004/2008** **47%**
(France : 52% hors Ile de France)
- **DENSITÉ DE CRÉATION 134 pour 10 000 habitants**
(France : 205 hors Ile de France)
- **TAUX DE SURVIE À 3 ANS** **69,2%**
(Entreprises créées en 2002) (France : 67,5%)
- **TAUX DE SURVIE À 5 ANS** **52,3%**
(Entreprises créées en 1998) (France : 50,8%)

(1) Nombre cumulé d'entreprises enregistrées sur les 5 dernières années rapporté au nombre moyen d'entreprises dans le stock sur la même période.

NOMBRE DE CRÉATIONS D'ENTREPRISES

5974
en 2008

RÉPARTITION DES CRÉATIONS D'ENTREPRISES PAR SECTEUR D'ACTIVITÉ



*y compris Cafés, Hôtels, Restaurants.



AGRICULTURE

3.7%

de l'emploi total

Chiffres Clés	
NOMBRE D'EXPLOITATIONS	10 199
Taille moyenne des exploitations	123 ha
Chiffre d'affaires (production en million d'Euros)	2 794,1
Nombre de chefs d'exploitation et co-exploitants	13 653
Nombre de permanents travaillant dans les exploitations	24 622
SUPERFICIE TOTALE	1 951 779 ha
Superficie agricole utilisée (SAU)	1 345 408 ha

Répartition du territoire (Surfaces en ha)	
Terres arables	1 177 061
Superficie toujours en herbe	150 150
Vignes	2 428
Autres cultures permanentes	2 710
Bois et forêts	347 950
Autres territoires	258 421

■ PRODUCTIONS VÉGÉTALES (surfaces en ha)

Céréales

Oléagineux	739 653
Protéagineux	103 559
Betteraves, pommes de terre, légumes	36 626
	194 808

■ PRODUCTIONS ANIMALES (nombre de têtes)

Bovins	556 313
Porcins	181 252

■ PRODUCTION LAITIÈRE (milliers hectolitres) (9^{ème} rang français)

9 023

(Source : Agreste - Statistique agricole annuelle 2008)

3 A.O.C. :

Maroilles
Champagne
Agneau de
pré-salé



PALMARES NATIONAL

- 1^{er} rang**
- . Betteraves industrielles
 - . Salsifis
 - . Pois protéagineux
 - . Pommes de terre de féculerie
- 2^{ème} rang**
- . Pommes de terre de conservation
 - . Blé tendre
 - . Chicorée à café
 - . Epinards
 - . Endives chicon
 - . Haricots à écosser
- 3^{ème} rang**
- . Haricots verts
 - . Petits pois
 - . Lin textile
 - . Orge et escourgeon de printemps

(Source : Agreste 2008)

LES 10 PREMIERS ÉTABLISSEMENTS DE L'AGRO-ALIMENTAIRE DE PLUS DE 200 SALARIÉS

- . Bonduelle surgelé international (*légumes surgelés*)
- . Nestlé grand froid (*glaces, sorbets*)
- . Bonduelle conserve international (*légumes en conserve*)
- . Dailycer (*travail du grain*)
- . Nestlé France Boué (*lait infantile*)
- . William Saurin (*plats cuisinés*)
- . Nestlé Purina Petcare France (*aliments pour animaux*)
- . Nestlé France Itancourt (*produits alimentaires deshydratés*)
- . Saint-Louis Sucre (*sucrierie*)
- . Ajinomoto Eurolysine (*aliments pour animaux*)

(Source : CRCI Picardie 2009)



INDUSTRIE

19.7%

de l'emploi total

■ **Nombre d'établissements** (y compris énergie) **7 218**

■ **Nombre de salariés** (+ 4 004 non salariés) **128 245**

■ **Salaire brut annuel moyen** **29 415 Euros**

(France : 31 972 Euros) (Source : INSEE / DADS 2006)

■ **Investissement par salarié** **9 236 Euros** (France : 9 000 Euros)

■ **Degré d'autonomie** **59,2%** (France : 73,2%)

■ **Part d'effectifs d'ets appartenant à des groupes étrangers** **45,5%** (France : 34,9%)

(Source : SESSI 2007 entreprises industrielles 20 salariés et plus)

	ETABLISSEMENTS		EFFECTIFS SALARIÉS	
	Picardie	Picardie/ France	Picardie	Picardie/ France
INDUSTRIES AGRICOLES ET ALIMENTAIRES *	1 700	2,3%	18 751	3,3%
INDUSTRIES DES BIENS DE CONSOMMATION	1 314	1,6%	16 751	3,0%
habillage, cuir	143	1,0%	1 427	1,9%
édition, imprimerie, reproduction	503	1,4%	2 405	1,3%
pharmacie, parfumerie et entretien	54	2,3%	6 422	4,4%
industries des équipements du foyer	614	2,0%	6 317	4,2%
INDUSTRIE AUTOMOBILE	61	2,3%	5 856	2,3%
INDUSTRIES DES BIENS D'ÉQUIPEMENT	1 199	2,4%	21 930	2,9%
construction navale, aéronautique et ferroviaire	27	0,7%	3 162	2,3%
industries des équipements mécaniques	926	3,0%	16 389	4,0%
ind. des équipements électriques et électroniques	246	1,6%	2 379	1,2%
INDUSTRIES DES BIENS INTERMÉDIAIRES	2 175	2,9%	61 147	4,9%
industries des produits minéraux	367	2,2%	7 358	4,8%
industrie textile	133	2,5%	3 398	4,8%
industries du bois et du papier	259	2,0%	5 334	3,5%
chimie, caoutchouc, plastiques	343	3,9%	21 232	6,9%
métallurgie et transformation des métaux	962	3,6%	19 543	4,9%
ind. des composants électriques et électroniques	111	2,4%	4 282	2,5%
ENERGIE	769	3,5%	3 990	1,7%
TOTAL INDUSTRIE	7 218	2,4%	128 245	3,5%

* dont boulangeries / pâtisseries et charcuteries

(Source : INSEE Sirene 01/01/2008)

LES PÔLES DE COMPETITIVITÉ MOTEURS DE CROISSANCE ET DE L'EMPLOI

2 PÔLES À VOCATION MONDIALE

• Pôle "Industries et Agro-Ressources"
(valorisation des agro-ressources en non alimentaire)

• Pôle "I-Trans" (transports terrestres)

1 PÔLE À VOCATION NATIONALE ET RÉGIONALE

• Pôle "Up-Tex" (matériaux textiles avancés)



LES 10 PREMIERS ÉTABLISSEMENTS INDUSTRIELS

- Goodyear Dunlop Tires France (pneumatiques)
- Faurecia Intérieur Industrie (automobile)
- AGCO (matériels agricoles)
- Aerolia (aéronautique)
- Arcelor Atlantique et Lorraine (sidérurgie)
- Saverglass (flaconnage de luxe)
- Valéo embrayages (automobile)
- Beauté Recherche & Industries (cosmétique)
- GIMA (matériels agricoles)
- MBK Industries (motocycles)

(Source : CRCI Picardie 2009)



COMMERCE

- **Nombre d'établissements**
- **Nombre de salariés** (+ 8 187 non salariés)
- **Salaire brut annuel moyen**

17 406

79 379

25 949 Euros

(France : 27 804 Euros) (Source : INSEE / DADS 2006)

13.0%

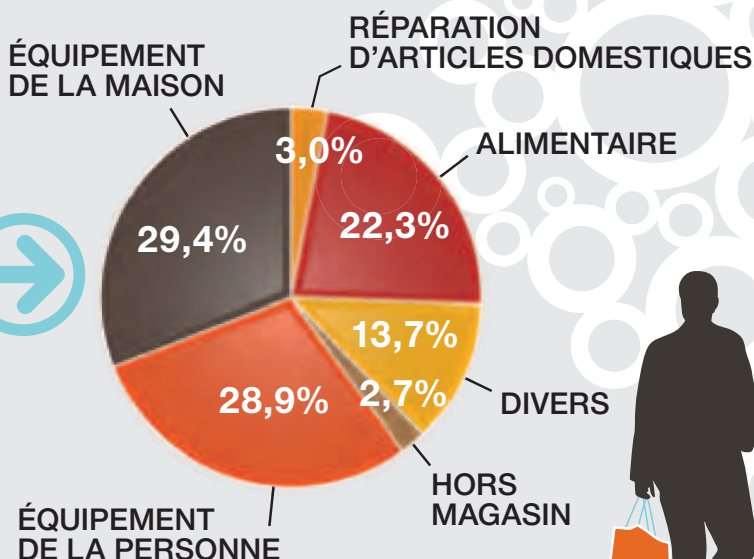
de l'emploi total

	ETABLISSEMENTS		EFFECTIFS SALARIÉS	
	Picardie	Picardie/ France	Picardie	Picardie/ France
Commerce et réparation automobile	2 520	2,7%	13 645	3,2%
Commerce de gros, intermédiaires	3 817	1,8%	22 110	2,2%
Commerce de détail, réparations articles domestiques	11 069	2,2%	43 624	2,6%
TOTAL COMMERCE	17 406	2,2%	79 379	2,6%



RÉPARTITION DES 11 069 ÉTABLISSEMENTS DU COMMERCE DE DÉTAIL

(Source : INSEE - Sirene 01/01/2008)



RÉPARTITION DES ÉTABLISSEMENTS DE 300 M² ET PLUS

	Nbre établissements	Surface en m ²	Densité en m ² pour 1000 habitants	
			Picardie	France
Hypermarchés	64	332 948	176	147
Supermarchés traditionnels	172	216 654	114	113
Maxidiscounts	176	128 142	68	49
Autres commerces alimentaires	34	23 755	12	18
Équipement de la maison	529	769 065	406	364
Équipement de la personne	251	187 534	99	85
Culture-loisirs	152	277 553	146	120
Autres	385	605 456	320	208
TOTAL	1 763	2 541 107	1 341	1 104

(Source : DRCCRF - inventaire commercial 01/01/2009)

→ SERVICES

56.9%
de l'emploi total

- **Nombre d'établissements** 37 920
- **Nombre de salariés** (+ 20 348 non salariés) 362 058
- **Salaire brut annuel moyen** 26 101 Euros

(France : 30 844 Euros) (Source : INSEE / DADS 2006)

	ETABLISSEMENTS		EFFECTIFS SALARIÉS	
	Picardie	Picardie/ France	Picardie	Picardie/ France
Transports	2 754	2,3%	31 533	2,8%
Activités financières	2 195	2,3%	12 168	1,7%
Activités immobilières	3 763	1,7%	5 309	1,4%
Services aux entreprises	→ 10 760	1,7%	71 051	2,3%
Services aux particuliers	4 766	1,8%	30 841	5,7%
Hôtels, restaurants	5 059	2,0%	16 648	1,9%
SERVICES MARCHANDS	29 297	1,8%	167 550	2,5%
Education, santé, action sociale	8 462	1,6%	122 978	2,8%
Administration	161	0,1%	71 530	2,6%
SERVICES NON MARCHANDS	8 623	1,3%	194 508	2,7%
TOTAL SERVICES	37 920	1,5%	362 058	2,6%

RÉPARTITION DES 10 760 PRESTATAIRES DE SERVICES AUX ENTREPRISES



	Etablissements	Effectifs salariés
Postes et Télécommunications	956	9 372
Conseils et assistance	6 536	18 776
Services opérationnels	3 215	41 488
Recherche et développement	53	1 415

(Source : INSEE - Sirene 01/01/2008)

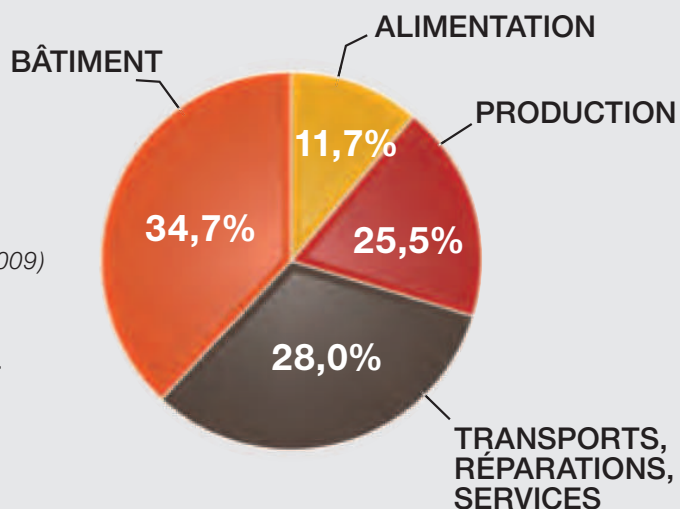
→ ARTISANAT

9.3%
de l'emploi total*

- **NOMBRE D'ÉTABLISSEMENTS** 22 358
- **NOMBRE DE SALARIÉS** 62 204
dont 5 567 apprentis

- **CHIFFRES D'AFFAIRES 2006**
4,8 milliards d'Euros

(Source : Chambre Régionale de Métiers et de l'Artisanat de Picardie 2009)



* L'artisanat est transverse aux autres secteurs économiques présentés.



COMMERCE EXTERIEUR

Picardie / France

IMPORTATIONS ➔ 16 449,7 Millions d'Euros

3,7 % (8^{ème} rang national)

EXPORTATIONS ➔ 15 408,9 Millions d'Euros

3,9 % (11^{ème} rang national)

TAUX DE COUVERTURE 94%

IMPORTATIONS

5 PREMIERS PAYS FOURNISSEURS

	Part régionale
Allemagne	30,3%
Belgique	12,2%
Italie	9,4%
Royaume-Uni	5,4%
Pays-Bas	5,0%

5 PREMIERS PRODUITS IMPORTÉS

	Part régionale
Produits de la construction automobile	12,5%
Produits chimiques de base, produits azotés, matières plastiques et caoutchouc	10,1%
Métaux non ferreux	9,5%
Produits chimiques divers	5,7%
Produits sidérurgiques et de 1 ^{ère} transformation de l'acier	5,5%

EXPORTATIONS

5 PREMIERS PAYS CLIENTS

	Part régionale
Allemagne	18,8%
Belgique	11,2%
Royaume-Uni	11,1%
Espagne	9,1%
Italie	8,5%

5 PREMIERS PRODUITS EXPORTÉS

	Part régionale
Parfums, cosmétiques et produits d'entretien	15,0%
Produits chimiques de base, produits azotés, matières plastiques et caoutchouc	7,9%
Métaux non ferreux	6,8%
Produits chimiques divers	5,8%
Machines et équipements d'usage général	5,3%

PALMARES DES EXPORTATEURS

		Rang national	Commune
AGCO	Fabrication de machines agricoles et forestières	67	Beauvais
COMMERCIALE TEREOS	Négoce dans le sucre	120	Origny-Ste-Benoîte
DUFERCO COATING	Sidérurgie	290	Beautor
ARCELOR MITTAL AUTO PROCESSING FRANCE	Découpage, emboutissage	356	Montataire
BASF COATINGS	Fabrication de peintures et vernis	406	Clermont

PALMARES DES IMPORTATEURS

		Rang national	Commune
GROUPE VOLKSWAGEN FRANCE	Véhicules automobiles	6	Villers-Cotterêts
AGCO	Fabrication de machines agricoles et forestières	71	Beauvais
DUFERCO COATING	Sidérurgie	155	Beautor
SAME DEUTZ FAHR FRANCE	Commerce de gros de matériel agricole	340	Senlis
MBK INDUSTRIES	Motocycles	438	Rouvroy

(Source : DRDDI - données CAF/FAB hors matériel militaire 2008)

→ CADRE ADMINISTRATIF

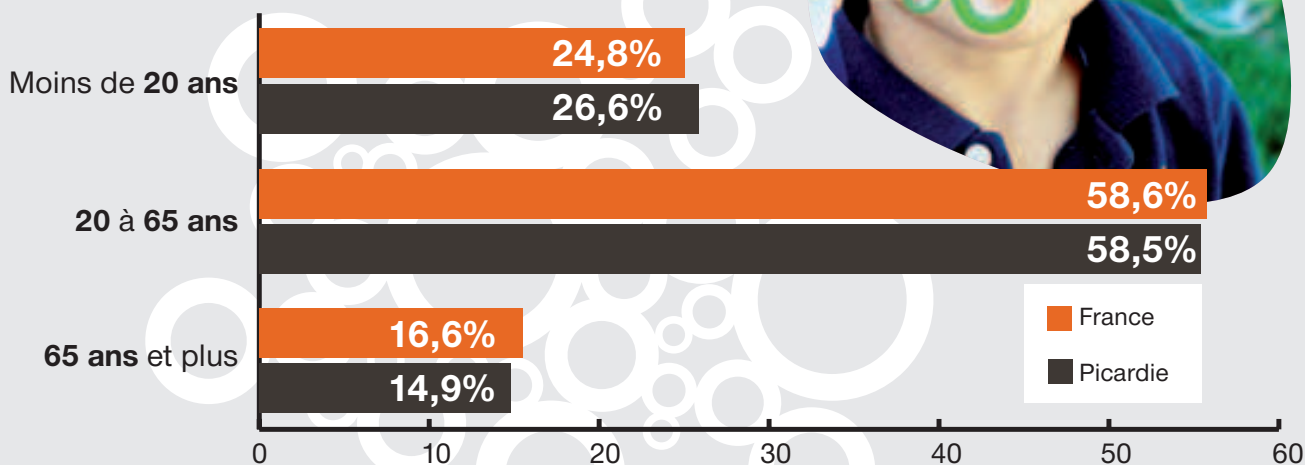
- Superficie 19 399 km²
- Nombre communes 2 291
- Nombre cantons 129
- Nombre EPCI 85
- Nombre Pays 17
- Préfecture **Laon (Aisne) - Beauvais (Oise) - Amiens (Somme)**



→ DEMOGRAPHIE



RÉPARTITION DE LA POPULATION PAR TRANCHE D'ÂGE



	Picardie	France
Population (nombre d'habitants)	1 894 361	61 399 719
Densité (hab/km ²)	97,7	112,9
Taux de variation annuel (1999-2006)	+0,3%	+0,7%
■ dû au solde migratoire	-0,2%	+0,3%
■ dû au solde naturel	+0,4%	+0,4%
Taux de natalité	13,3‰	12,8‰
Taux de mortalité	8,9‰	8,9‰
Taux de fécondité	2,07	1,99
Espérance de vie 2006		
Homme	75,6 ans	77,3 ans
Femme	82,7 ans	84,1 ans

COMMUNES LES PLUS PEUPLÉES
(nombre d'habitants)

Amiens	136 105
Saint-Quentin	56 792
Beauvais	55 481
Compiègne	42 036
Creil	33 479

(Source : INSEE - Recensements population 2006)



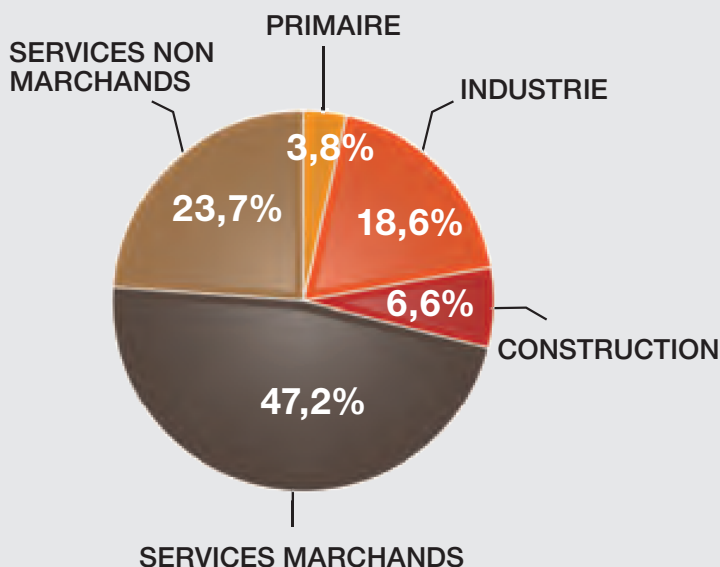
EMPLOI/ECONOMIE

EMPLOI TOTAL PAR SECTEUR D'ACTIVITÉS

	Salariés	Non salariés	TOTAL	% Picardie	% France
Agriculture	11 482	13 654	25 136	3,7	3,1
Industrie	128 245	4 004	132 249	19,7	15,0
Construction	38 518	6 487	45 005	6,7	6,8
Commerce	79 379	8 187	87 566	13,0	13,5
Services	362 058	20 348	382 406	56,9	61,5
TOTAL	619 682	52 680	672 362	100,0	100,0

(Source : INSEE 2008 – Estimations d'emploi)

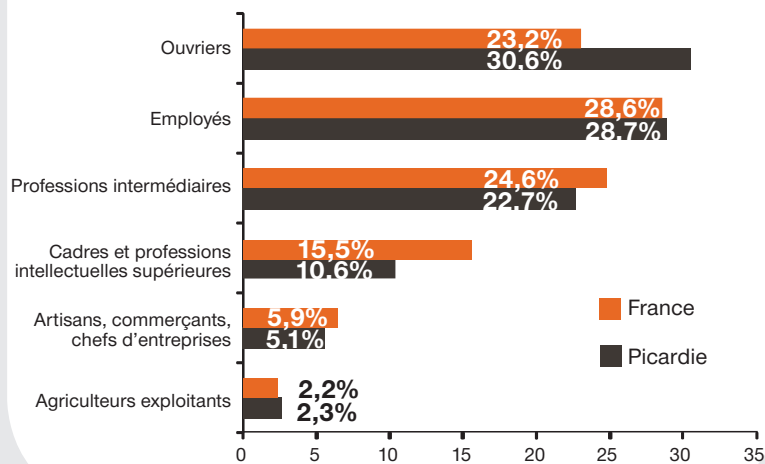
POIDS DE LA VALEUR AJOUTÉE DES SECTEURS D'ACTIVITÉ EN PICARDIE



(Source : INSEE 2007)

RÉPARTITION DES EMPLOIS PAR CATÉGORIE SOCIO-PROFESSIONNELLE

(Source : INSEE RP 2006)



CHOMAGE

	Picardie	France
Taux de chômage (1T09)	10,2%	8,7%
Nombre de demandeurs d'emploi* au 01.01.2009	74 716	2 257 790
Part des moins de 25 ans	24,9%	19,7%
Part des chômeurs de longue durée (plus d'un an)	27,8%	24,1%

* DEFM catégories 1 à 3 (Source : DARES 2009)

ECONOMIE

	Picardie	France
PIB (millions Euros)	44 664	1 326 080
PIB par habitant (Euros)	23 603	26 471
PIB par emploi (Euros)	66 586	67 982

(Source : INSEE 2007)

REVENUS

	Picardie	France
Nombre ménages fiscaux	744 267	25 603 278
Part des ménages fiscaux imposés	61,4%	61,7%
Revenu fiscal des ménages (médiane)	16 741 Euros	17 497 Euros
Part issue des revenus salariaux	65,3%	64,1%

(Source : INSEE 2007)



TOURISME

- **Emplois salariés tourisme**
- **Nuitées marchandes**

(Source : ASSEDIC - CRT 2008)

16 827

3 452 861

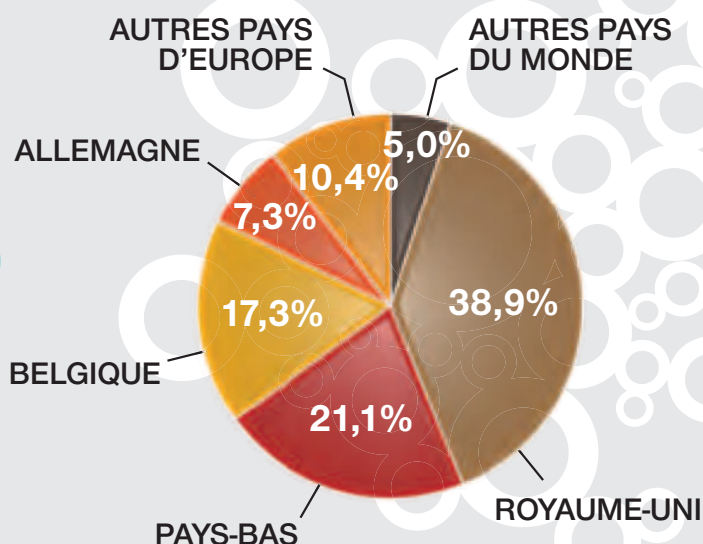


HEBERGEMENT

	Nbre Ets	Nbre de chambres ou emplacements	Taux d'occupation
Hôtels classés	246	16 246	60,2%
Campings	198	32 862	30,9%
Gîtes d'étapes et ruraux	1 962	6 537	50,0%

(Source : CRT 2008)

RÉPARTITION
DES **NUITÉES**
DANS L'HÔTELLERIE
ET LES CAMPINGS
SELON LA NATIONALITÉ
DES TOURISTES



PRINCIPAUX SITES TOURISTIQUES

	Nbre visiteurs	Commune
Parc Astérix	1 800 000	Plailly
Cathédrale Notre Dame	628 702	Amiens
La Mer de Sable	353 000	Ermenonville
CenterParcs Aisne Domaine du lac de l'Ailette	300 000	Chamouille
Musée Condé-Château	255 439	Chantilly
Parc de Loisirs St-Paul	250 000	Saint-Paul
Centre d'interprétation de Thiepval	161 570	Thiepval
Château de Pierrefonds	153 434	Pierrefonds
Musée Vivant du Cheval	153 241	Chantilly
Parc Ornithologique du Marquenterre	147 263	Saint-Quentin en Tourmont

(Source : CRT 2008)

PERSONNALITÉS

- . JULES VERNE, écrivain
- . CHODERLOS DE LACLOS, écrivain
- . EDOUARD BRANLY, scientifique
- . MARÉCHAL LECLERC, militaire
- . ANTOINE PARMENTIER, agronome
- . CHARLES BOILEAU, théologien
- . JEAN CALVIN, théologien
- . CONNÉTABLE DE MONTMORENCY
- . JEANNE HACHETTE, combattante
- . J-JACQUES ROUSSEAU, écrivain
- . QUENTIN DE LA TOUR, pastelliste
- . JEAN DE LA FONTAINE, poète
- . JEAN RACINE, tragédien
- . JEAN-BAPTISTE GODIN, industriel
- . ALEXANDRE DUMAS père, écrivain
- . CAMILLE DESMOULINS, politicien



FORMATION

EFFECTIFS DE L'ENSEIGNEMENT SUPÉRIEUR EN 2008-2009

	Nbre d'étudiants
Universités	19 029
IUT	3 355
Classes préparatoires aux grandes écoles	1 080
Sections de techniciens supérieurs	5 759
Autres	4 837
TOTAL	34 060

APPRENTISSAGE EN 2008-2009

CFA	33 sur 97 sites
Apprentis*	12 121

* hors CFA agricole

EFFECTIFS DE L'ENSEIGNEMENT SUPÉRIEUR EN 2008-2009 :

34060
étudiants



RECHERCHE

■ Nombre de brevets publiés

171

(Source : INPI - données corrigées 2008)

RECHERCHE ET DÉVELOPPEMENT

	Eff. Total	dont nbre de chercheurs	Investissements (millions Euros)
Public	1 193	694	75
Privé	3 839	1 862	481

(Source : MENESR 2006)

LES CENTRES DE RECHERCHE

CERTES (Centre Européen de Recherche sur les Technologies de l'Environnement et de la Sécurité)	INERIS (Institut National de l'Environnement Industriel et des Risques)
CODÉM (Construction Durable et éco-matériaux)	CVG (Centre de Valorisation des Glucides)
INRA (Institut National de Recherche Agronome)	CETIM (Centre Technique des Industries Mécaniques)
C2T (Centre de Transfert de Technologie)	CRITT POLYMÈRES (Centre Régional d'Innovation et de Transfert de Technologie)
PFT02 (Plateforme Technologique Mécatronique)	

(Source : Conseil Régional)

ENSEIGNEMENT SUPÉRIEUR

- UPJV (Université de Picardie Jules Verne) Amiens
- UTC (Université de Technologie de Compiègne) Compiègne
- ESC (Ecole Supérieure de Commerce) Amiens
- ISAM (Institut Supérieur d'Administration et de Management) Amiens
- ESAD (Ecole Supérieure d'Art et de Design) Amiens
- ESIEE (Ecole Supérieure d'Ingénieurs en Electrotechnique et Electronique) Amiens
- INSTITUT LASALLE (Sciences de la Terre, du Vivant et de l'Environnement) Beauvais
- ESCOM (Ecole Supérieure de Chimie Organique et Minérale) Compiègne
- CNAM (Conservatoire National des Arts et Métiers de Picardie) Amiens
- INSSET (Institut Supérieur des Sciences et Techniques) Saint-Quentin
- IRETS (Institut Régional d'Enseignement Technique Supérieur) Saint-Quentin

TAUX DE REUSSITE AUX EXAMENS EN 2009

	Picardie	France
Bac général	85,5 %	88,8 %
Bac techno	73,7 %	79,9 %
Bac pro	87,3 %	86,8 %

(Source : Académie d'Amiens)

CALAIS
BOULOGNE

PICARDIE



**CHAMBRE REGIONALE
DE COMMERCE ET D'INDUSTRIE
DE PICARDIE**



"Hôtel Bouctot-Vagniez"

36 rue des Otages - CS 23701
80037 AMIENS Cedex 1
Tél : 03 22 82 80 80
Fax : 03 22 82 80 81

www.picardie.cci.fr