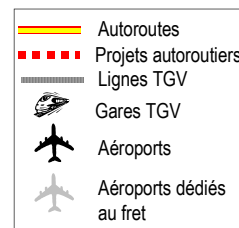




REGARD SUR L'ÉCONOMIE DU DÉPARTEMENT DE L' AISNE

1. L'Aisne : un territoire stratégique



Sommaire

- L'Aisne : un territoire stratégique 1
- Une population jeune et stable..... 2
- Vers une mutation des secteurs d'activité..... 2
- L'emploi aux prises avec les fluctuations économiques..... 3
- Revenus - Salaires et niveaux de vie 3
- Une industrie en reconversion, levier de notre prospérité..... 4
- Une agro-industrie puissante..... 4
- L'Aisne s'engage dans trois pôles de compétitivité 5
- Vers une tertiarisation de l'économie 6
- Entre respect environnemental et optimisation de l'accueil aux entreprises 7
- Un dispositif de formation stimulé par le besoin des entreprises 8
- Tourisme, à la découverte d'une nouvelle ressource économique..... 8

Si l'histoire du département tient une place incontournable dans la compréhension des spécificités du tissu économique de l'Aisne, **sa géographie** mérite également d'être prise en compte. Elle induit en effet un **développement des infrastructures de communication qui conditionne l'ossature économique du département** et renforce son attractivité.

En fonction de la nature de l'activité des entreprises et de leurs stratégies, de nombreuses déclinaisons sont possibles dans l'Aisne.

UN CANEVAS ROUTIER : l'autoroute **A26** (Calais/Dijon) constitue non seulement une ouverture sur l'extérieur mais offre également aux villes du département des possibilités de relations entre elles. Saint-Quentin se positionne désormais comme plaque tournante depuis la mise en service de l'autoroute **A29** (Saint-Quentin/Amiens) en 2001, complétée dans sa section Amiens/A28 vers Rouen et le Havre début 2005.

UN RESEAU FERROVIAIRE dense complété par la **proximité de lignes à grande vitesse** qui permettent à tout le département d'être à moins d'une heure en voiture d'une gare TGV (Aéroport Charles de Gaulle TGV,

TGV Haute-Picardie, Champagne-Ardenne TGV, Lille). De plus, **4 gares principales Fret** (St Quentin, Tergnier, Chauny et Laon) permettent la gestion de volumes de containers de niveau européen.

UN RESEAU FLUVIAL à gabarit Freycinet (350 t.) complète cette panoplie.

Enfin, **LA PROXIMITÉ IMMEDIATE D'UN AÉROPORT**, à tout point de l'Aisne, confirme l'avantageuse position géographique du département.

Constitution du département de l'Aisne

L'Aisne est né du découpage conçu en 1790 pour servir de cadre à l'exercice de la vie politique. Le département est alors arbitrairement constitué de territoires issus de la **Champagne, de l'Île-de-France et de la Picardie**.

Aujourd'hui, l'Aisne s'étend du nord au sud sur 140 km et de l'est à l'ouest sur 85 km dans sa partie la plus large au nord.

Sa **superficie de 7 369 km²** classe l'Aisne au **13^{ème}** rang des départements français.

2. Une population jeune et stable



Au 1^{er} janvier 2006, l'Aisne compte **536 500 habitants**, soit 1 000 habitants de plus que lors du recensement de population de 1999. **La population du département reste stable, le solde naturel compensant le solde migratoire.**

En 2006, les moins de 20 ans comptent pour 26,3% de la population axonaise soit 1,5 point de plus qu'au niveau national.

L'Aisne maintient sa population malgré le vieillissement généralisé de la population française, en raison d'un **taux de fécondité important.**

Le territoire, qui combine espace rural et pôles urbains, se caractérise par une **répartition équilibrée de sa population.** L'espace à dominante urbaine se structure autour de 5 pôles : Saint-Quentin, Soissons, Laon, Château-Thierry et Chauny/Tergnier/La Fère. La zone plus rurale, la Thiérache, s'organise en multipolarité autour d'Hirson, Guise et Vervins.

POPULATION : 536 500 habitants

DENSITE : 72,8 hbts / km²

TAUX D'EVOLUTION ANNUEL (99-05)

- ♦ Dû au solde naturel 0,3%
- ♦ Dû au solde migratoire -0,3%

ESPERANCE DE VIE (2005)

- ♦ Hommes 74,2 ans
- ♦ Femmes 82,4 ans

TAUX DE NATALITE : 13,1‰ (Fr : 13,0‰)

TAUX DE MORTALITE : 9,7‰ (Fr : 8,4‰)

STRUCTURE PAR AGE (2006)

(en %)	AINSE	FRANCE
0 - 19 ans	26,3	24,8
20 - 39 ans	25,0	26,6
40 - 59 ans	28,5	27,6
60 - 74 ans	12,3	12,7
75 ans et +	8,0	8,2

Source : INSEE

3. Vers une mutation des secteurs d'activité

Emploi au lieu de travail par secteurs d'activité (01/01/07) Source : INSEE

	Salariés	Non salariés	TOTAL	en %	% en 1990
Agriculture	4 584	4 902	9 486	5,2%	8,3%
Industrie	32 062	1 186	33 248	18,4%	28,8%
Construction	10 775	1 837	12 612	7,0%	5,9%
Commerce	20 575	2 275	22 850	12,6%	57,0%
Services	96 164	6 397	102 561	56,7%	
TOTAL	164 160	16 597	180 757	100,0%	100,0%

FRANCE
en % au
01/01/07

3,3%
15,4%
6,6%
13,5%
61,2%
100,0%



Dans le département de l'Aisne, **le secteur primaire occupe 5,2% de l'emploi total** contre 3,3% au niveau national. Bien qu'en retrait en termes d'emplois, ce secteur économique participe activement à la valeur ajoutée de l'agriculture nationale.

Avec près de **4 300 exploitations professionnelles pour une surface agricole utilisée constante de près de 501 000 Ha**, la surface moyenne d'exploitation a progressé de 85% en près de 40 ans pour atteindre 88 Ha aujourd'hui.

L'**industrie** tient toujours une place primordiale dans l'Aisne où elle représente **18,4%**

des emplois quand au niveau national elle se situe à 15,4%. Signalons qu'en 1990, cette activité rassemblait près de 29% des emplois. Aujourd'hui, en ajoutant la construction, le secteur secondaire occupe **un emploi sur 4** dans l'Aisne contre un peu plus d'un sur 5 au niveau national.

En revanche, bien que le **secteur tertiaire axonais ait gagné plus de 12 points depuis 1990**, il reste toujours en retrait de 5,4 points par rapport à La France notamment sur la partie « services ». **Il peine à franchir le seuil des 7 emplois sur 10.**

4. L'emploi aux prises avec les fluctuations économiques

TAUX DE CHÔMAGE : 10,3% (2T 08)

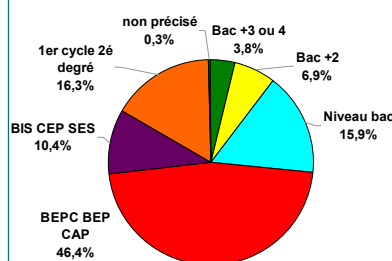
NOMBRE DE DEFM ⁽¹⁾ : 23 769 (Sept. 08)

- ♦ 15 - 24 ans 25,4% (F : 20,4%)
- ♦ Femmes 48,6% (F : 49,1%)
- ♦ Longue durée 33,0% (F : 24,5%)

(1) DEFM catégorie 1 : demandeurs d'emploi restants inscrits à l'ANPE en fin de mois immédiatement disponibles – durée indéterminée à temps plein - Données brutes

(Source : DARES)

Part des DEFM selon le niveau de formation



En septembre 2008, le nombre de demandeurs d'emploi a atteint dans l'Aisne le chiffre de **23 769**. Bien qu'en diminution, cette proportion reste préoccupante.

Avec **25,4%** de jeunes de moins de 25 ans parmi les demandeurs d'emploi, le

département se situe 5 points au dessus de la moyenne nationale pour la proportion de jeunes parmi les chômeurs. Difficulté également à résorber **le chômage de longue durée qui caractérise 33%** des demandes d'emploi.



5. Revenus - salaires - niveaux de vie

En 2006, la moitié de la population de l'Aisne qui vit dans un ménage, dispose d'un niveau de vie inférieur à **14 924 € par an** (niveau de vie médian). Il s'agit du revenu réellement disponible donc du revenu déclaré, augmenté des prestations sociales et défalqué des impôts directs. Comparé au niveau national, ce revenu médian est faible, inférieur de près de 2 000 € à celui de la France métropolitaine.

Les revenus d'activité (revenus salariaux et professions nos salariées) représentent en moyenne dans l'Aisne **70% du revenu déclaré**, soit un niveau quasi-équivalent à celui observé au niveau national. Cette part est en baisse depuis quelques années.

Signalons toutefois que la part des revenus du travail est en général plus importante dans la moitié nord de la France en raison de la proportion de personnes en âge de travailler.

Impôts sur le revenu des foyers fiscaux (2005)

- ♦ 293 104 foyers fiscaux⁽¹⁾
- ♦ 52,4% de foyers non imposés (F : 45,5%)
- ♦ Revenu net imposable moyen : 14 681 € (F : 17 333 €)

(1): ensemble des personnes inscrites sur une même déclaration de revenus. Il peut y avoir plusieurs foyers fiscaux dans un même ménage.

Revenus fiscaux des ménages (2006)

- ♦ 209 946 ménages fiscaux
- ♦ 57% ménages fiscaux imposés (F : 62,3%)
- ♦ Médiane : 14 924 € / UC⁽²⁾ (F : 16 910 €)
- ♦ Structure des revenus déclarés :
 - Revenus salariaux : 62,0% (F : 64,1%)
 - Pensions, retraites, rentes : 25,4% (F : 23,7%)
 - Revenus prof^o non salariées : 7,8% (F : 6,5%)
 - Autres revenus : 4,9% (F : 5,7%)

(2) UC (unité de consommation) : Système de pondération attribuant un coefficient à chaque membre du ménage et permettant de comparer les niveaux de vie de ménages de tailles ou de compositions différentes. (Source : DGI / INSEE)

SALAIRE NET HORAIRE MOYEN SELON LA CSP

- ♦ Cadres 21,5 € (F : 23,3€)
- ♦ Prof^o intermédiaires 12,5 € (F : 12,7 €)
- ♦ Employés 8,8 € (F : 8,8 €)
- ♦ Ouvriers 9,1 € (F : 9,1 €)
- ♦ **ENSEMBLE 10,7 € (F : 12,0 €)**

(Source : INSEE, DADS 2005)

En termes de salaire horaire, la **rétribution moyenne** de l'ensemble des salariés axonais (temps complet et temps partiel) **s'élève à 10,7 euros net** contre 12 euros pour la France métropolitaine. Il est à noter que la différence entre le département et le niveau national est d'autant plus importante que la CSP est élevée.



6. Une industrie en reconversion, levier de notre prospérité



Bien que l'agriculture tienne une place importante, avec notamment ses cultures céréalières et betteravières, **l'industrie reste néanmoins**

le véritable moteur de l'économie départementale. Cette tradition technologique s'enracine dans une culture de l'industrie qui remonte à la révolution du machinisme et s'appuie sur une autre vocation du département : **être une terre d'échanges.**

Depuis quelques décennies, l'Aisne s'est transformé à la faveur de décentralisations de

sites industriels et d'importantes mutations technologiques. Forte d'une étonnante capacité d'adaptation, l'industrie a su conserver son rôle moteur dans l'économie.

A partir d'industries traditionnelles (textile, fonderie,...), l'Aisne s'est peu à peu orienté vers des secteurs plus qualifiés. En dehors du secteur agro-alimentaire - qui représente 20% de l'emploi salarié industriel (cf. encadré) - les principales activités du secteur secondaire sont **l'industrie mécanique et métallurgique au sens large, l'industrie de la chimie / caoutchouc / plastiques et la fabrication de matériel électrique, sans oublier l'industrie du papier / carton.**

Le tissu industriel se caractérise par la **présence de nombreux établissements dont le siège social est situé hors du département** (L'Aisne comme la Région Picardie, étant à cet égard fortement dépendante de la Région Ile-de-France) et par la **présence de nombreux investisseurs étrangers.** Les filiales de groupes étrangers implantés dans l'Aisne emploient près d'un tiers de la main d'œuvre industrielle.

La structure est essentiellement composée de **petits établissements** (86% des établissements industriels emploient moins de 20 salariés).

Le département de l'Aisne a cependant amorcé un virage en matière de diversification industrielle vers **de nouveaux segments d'activités innovants et à forte valeur ajoutée et ceci à travers les pôles de compétitivité.**

Une agro-industrie puissante

Les avantages d'une localisation proche des marchés, combinée entre autres aux productions agricoles performantes, ont permis un développement important de l'agro-industrie.

Premier département betteravier français, l'Aisne assure 1/5^{ème} de la production française de sucre. Toutefois, devant la fragilité de la filière, certes puissante mais dont l'économie dépend pour beaucoup de la PAC et de la concurrence mondiale, de nouveaux débouchés se mettent en place. C'est le cas notamment du **groupe coopératif TEREOS** qui a développé une forte production d'alcool de bouche et d'éthanol carburant (BENP).

Véritable richesse agricole de l'Aisne avec l'envol des rendements, **le blé** a également permis l'implantation d'usines montées en puissance. Le constat est identique concernant les tonnages importants de **potatoes** ou encore la culture des légumes

qui a trouvé un terrain favorable dans l'Aisne et a développé une nouvelle branche de l'industrie agro-alimentaire avec la déshydratation de légumes.

Le lait, source de matière première très liée au terroir, a permis l'implantation de groupes tels que NESTLE et BON-GRAIN pour notamment sa transformation en **Marilles, fromage bénéficiant d'une Appellation d'Origine Contrôlée (AOC).**

Sans oublier la **zone AOC « Champagne »** du Sud de l'Aisne !

LES MARQUES ET GRANDS NOMS DE L'AGRO-ALIMENTAIRE

Banette, Beghin Say, Bongrain, Bouillons Kub, C'est la vie, Champagne Pannier, Chef, Danone, Daunat, Fauquet, Francine, Garbit, Harry's, Heudebert, Lu, Maggi, Mas d'Auge, Matines, Nestlé, Petit-Jean, Pom'Potes Matherne, Saint-Louis, Vico, William Saurin,...



7. L'Aisne s'engage dans 3 pôles de compétitivité, moteurs d'innovation !

- ❶ Le pôle « **Industries et Agro-Ressources** » (IAR) a été labellisé par le gouvernement en juillet 2005 dans la catégorie des **pôles à vocation mondiale**. Présenté par les régions Champagne-Ardenne et Picardie, le pôle propose de **mettre à profit la diversité végétale disponible dans les 2 régions afin de valoriser tous les composants de la plante à des fins non alimentaires**.

4 types de marchés sont visés :



- ♦ Les molécules,
- ♦ Les matériaux,
- ♦ L'énergie,
- ♦ Le para-alimentaire.

Au cœur des enjeux de développement durable, **ces axes souhaitent répondre aux demandes de la société en matière de produits renouvelables, de procédés plus respectueux de l'environnement et de lutte contre le changement climatique**.

Le pôle ambitionne de rentabiliser le recours aux agro-ressources, d'atteindre l'objectif de la suppression des déchets et de devenir d'ici 2015 le leader européen du secteur.

CHIFFRES CLES INDUSTRIE

- ♦ **2 046 établissements actifs** (8,9% des établissements actifs *hors agriculture, défense et intérim*)
 - 0 salarié 719
 - 1 à 9 salariés 864
 - 10 à 19 salariés 175
 - 20 à 49 salariés 149
 - 50 salariés et plus 139
- ♦ **32 062 emplois salariés** (20,1% des emplois salariés *hors agriculture, défense et intérim*)
 - IAA 6 401
 - Biens de consommation.... 3 999
 - Industrie automobile 1 192
 - Biens d'équipements..... 5 651
 - Biens intermédiaires 13 795
 - Energie 1024
- ♦ **103 entreprises étrangères** (11 623 emplois)
- ♦ **325 231 K€ d'investissements totaux** pour les établissements industriels appartenant à une entreprise industrielle de 20 personnes ou plus (non compris l'énergie)

(Source : INSEE, Clap, estimations emplois 1/1/07, SESSI)

LES PÔLES DE COMPÉTITIVITÉ

La réussite d'un **pôle de compétitivité** repose sur les synergies, développées sur un territoire donné, entre les entreprises, les unités de recherche publiques ou privées et les organismes de formation, engagés dans un projet commun au caractère innovant.

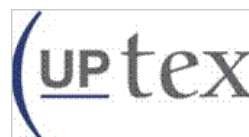
- ❷ **I-Trans, pôle de compétitivité à vocation mondiale**, trouve pour sa part son origine dans la volonté de **développer des marchés liés aux transports terrestres innovants**.

Construit sur une dynamique plus large, il ambitionne de devenir le premier centre européen pour la conception, la construction, l'exploitation compétitive et la maintenance des équipements et systèmes ferroviaires en termes de part de marché, d'innovation, de croissance et d'attractivité.



- ❸ Le pôle **Up-Tex** a été créé à l'initiative de l'Union des Industries Textiles du Nord et se définit comme **une plateforme de compétences dans le domaine de nouveaux matériaux et procédés liés à l'utilisation de textiles haute performance**. Deux axes technologiques ont été identifiés :

- ♦ Les textiles innovants,
- ♦ La mass-customisation.



QUELQUES NOMS DE RENOMMÉE INTERNATIONALE

Arkéma, Baxi, Bayer Cropscience, Borgers, CEPAP La Couronne, Duferco, Eberspacher, Franpin Nespoli, GKN, Godin, Greenfield, Le Bourget, Le Creuset, Legrand, L'Oréal, LVMH - Givenchy, Melitta, Mondi, Nexans, Noirof, Rohm & Haas, Saint-Gobain, Tereos, Trèves, Valéo, Viquel, Volkswagen Audi Seat, Weill, West Pharmaceutical Services, Westfalia, Yamaha - MBK, Zehnder - Acova, ...

8. Vers une tertiarisation de l'économie



Au-delà d'une industrie axée sur la production, le secteur tertiaire tend à se développer.

La forte densité industrielle a favorisé l'**essor des services opérationnels** (la sécurité, le nettoyage, l'assainissement, la gestion des déchets,

la location,...) et des **services professionnels** comme la comptabilité, le conseil juridique,....

La position géographique a également permis au **secteur transport / logistique / stockage de se développer**.

En revanche, **les activités plus élaborées** telles que la publicité, les activités informatiques ou l'ingénierie, **sont moins présentes dans l'Aisne**. La proximité de l'Île-de-France combinée au caractère industriel du système productif du département peut expliquer la faible présence des services à plus forte valeur ajoutée.

De même, beaucoup d'établissements industriels, en ayant leur siège social hors du département, recourent à des services extérieurs.

CHIFFRES CLES SERVICES


- ◆ **12 958 établissements actifs** (57,1% des établissements actifs hors agriculture, défense et intérim)
 - *Transports* 707
 - *Activités financières* 551
 - *Activités immobilières* 1 041
 - *Services aux entreprises*..... 2 566
 - *Postes et télécommunications*..... 245
 - *Conseils et assistance*..... 1 430
 - *Services opérationnels*..... 881
 - *Recherche & Développement* 10
 - *Services aux particuliers* 2 943
 - *Services non marchands* 5 150
- ◆ **96 164 emplois salariés** (60,3% des emplois salariés hors agriculture, défense et intérim)
 - *Transports* 8 109
 - *Activités financières* 3 130
 - *Activités immobilières* 1 306
 - *Services aux entreprises*..... 16 735
 - *Postes et télécommunications*..... 2 744
 - *Conseils et assistance*..... 4 386
 - *Services opérationnels* 9 527
 - *Recherche & Développement* 78
 - *Services aux particuliers* 11 474
 - *Services non marchands* 55 410

(Source : INSEE, Clap, estimations emplois 1/1/07, SESSI)

CHIFFRES CLES COMMERCE

- ◆ **4 875 établissements actifs** (21,2% des établissements actifs hors agriculture, défense et intérim)
 - *0 salarié* 2 339
 - *1 à 9 salariés*..... 2 152
 - *10 à 19 salariés*..... 211
 - *20 salariés et plus* 173
- ◆ **20 575 emplois salariés** (12,9% des emplois salariés hors agriculture, défense et intérim)
 - *Com., réparation automobile*..... 4 248
 - *Com. de gros* 4 852
 - *Com. de détail, réparations*..... 11 475
- ◆ **600 établissements de plus de 300 m²**
- ◆ **Densité commerciale** (m² pour 1000 hbts)
 - *Supermarché* 180 (France : 169)
 - *Hypermarché* 202 (France : 148)
- ◆ **58 magasins hard-discount (40 910 m²)**
soit 20% de la surface de vente en alimentaire (15,3% en France).

(Source : INSEE, Clap, estimations emplois 1/1/07, SESSI)



CHIFFRES CLES CONSTRUCTION

- ◆ **2 485 établissements actifs** (11,1% des établissements actifs hors agriculture, défense et intérim)
 - *0 salarié* 1 003
 - *1 à 9 salariés*..... 1 235
 - *10 à 19 salariés*..... 145
 - *20 salariés et plus* 102
- ◆ **Par secteurs :**
 - *Travaux publics*..... 147 ets
 - *Bâtiment* 2 338 ets
- ◆ **10 775 emplois salariés** (6,8% des emplois salariés hors agriculture, défense et intérim)

(Source : INSEE, Clap, estimations emplois 1/1/07, SESSI)

9. Entre respect environnemental et optimisation de l'accueil aux entreprises



La situation géographique avantageuse du département de l'Aisne est complétée par un environnement encore privilégié. En effet, l'Aisne

dispose d'un capital nature, qui, de par sa qualité et sa diversité, participe de façon significative à l'attractivité du territoire et à sa compétitivité en matière d'implantation d'entreprises.

◆ Développement des parcs d'activités stratégiques

Afin de concilier ces 2 impératifs que sont le respect environnemental et les conditions propices à l'implantation d'entreprises (en termes de disponibilités foncières, d'accès aux voies de communication rapides et aux services tels que le haut débit, le gardiennage collectif,...), le département de l'Aisne a décidé de valoriser la nouvelle génération de zones d'activités appelées parcs d'activités stratégiques. Gérées la plupart du temps par les structures intercommunales, ces zones de nouvelle génération sont de taille importante (supérieure à 100 Ha) et ont pour vocation principale l'attraction d'entreprises exogènes. Un soin tout particulier est par ailleurs apporté à la qualité paysagère de ces parcs d'activités.

Créés grâce à l'impulsion d'un soutien public fort (fonds structurels européens, Etat, Région Picardie et Département de l'Aisne), les parcs d'activités stratégiques souscrivent à une charte qualité leur permettant d'être labellisés « zones d'excellence » et sont répartis de façon homogène sur tout le territoire départemental.

◆ Dynamisme des pépinières et hôtels d'entreprises

En complément de l'aménagement de zones d'activités s'adaptant aux exigences des entreprises, les acteurs publics se sont mobilisés pour développer des structures d'accueil pour les porteurs de projets : les pépinières et hôtels d'entreprises. Véritables outils de dévelop-

pement économique, ces structures d'accueil proposent un hébergement, un accompagnement et un appui aux porteurs de projets et aux créateurs jusqu'au développement de l'entreprise et son insertion dans le tissu économique local.

Aujourd'hui, le département comprend une capacité d'accueil de près de 130 bureaux et de plus de 50 ateliers, représentant ainsi un potentiel de 180 nouvelles entreprises tous les 2 ans !

(pour plus d'informations : « Pépinières et hôtels d'entreprises de l'Aisne » - CCI A nov. 2008).

◆ Accompagnement financier des entreprises

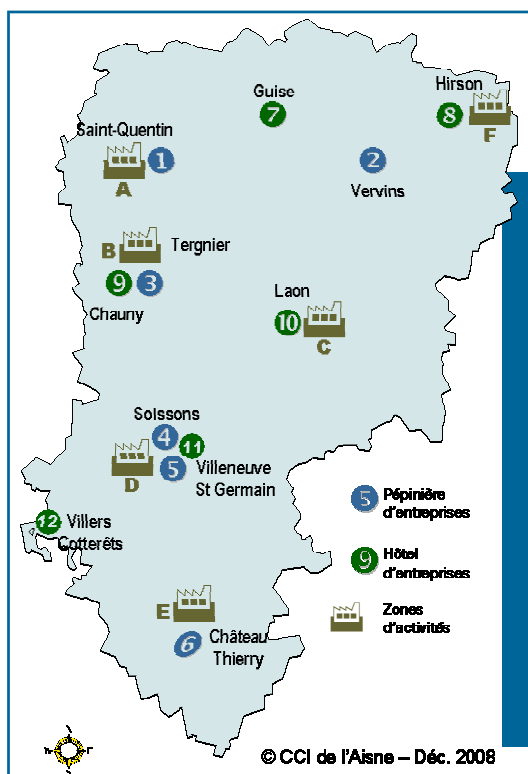
Aux avantages du dispositif « pépinières et hôtels d'entreprises » s'ajoute le dispositif de financement et d'aides aux entreprises. En complément des fonds structurels européens, viennent s'ajouter des aides d'accompagnement mettant le projet de l'entreprise au cœur du dispositif, tout en prenant en compte les préoccupations de développement durable et en intégrant les aspects sociaux et environnementaux liés au développement économique.

Nous contacter pour plus d'informations.

BÂTIMENTS EXISTANTS

Pour une solution rapide en termes d'immobilier, consultez la bourse aux locaux ! Gérée par l'Agence de Développement de l'Aisne (ADA), cette base recense les bâtiments disponibles de plus de 500 m².

Pour plus d'informations, ADA - Gwenaëlle HEIM
☎ 03.23.79.00.06



ZONES D'ACTIVITES STRATEGIQUES

- A. Parc des autoroutes - 180 Ha
Echangeur nord A26/A29 St Quentin
- B. ZES Evolis- 120 Ha
Accueil d'éco-industries
- C. Pôle d'activités du Griffon - 150 Ha
Sortie A26 - Raccordement ferroviaire
- D. Parc d'activités du plateau - 250 Ha
Situé sur la RN2 à 45 mn de Paris
- E. ZID de l'Omois - 100 Ha - Sortie A4
- F. Parc d'activités Batavia/Gennetière - 160 Ha
Projet en cours

PEPINIERES D'ENTREPRISES

- | | |
|----------------------------------|---|
| 1. Créatis 1 et 2 - St Quentin | 1055 m ² - 1500 m ² |
| 2. Créapole - Vervins | 2000 m ² |
| 3. Innovalis - Chauny | 2223 m ² |
| 4. Les ambassadeurs - Soissons | 1193 m ² |
| 5. Les Etomelles - V. St Germain | 2310 m ² |
| 6. Pépinière HQE - Ch. Thierry | 1500 m ² en cours |

HOTELS D'ENTREPRISES

- | | |
|----------------------------------|------------------------------|
| 7. Hôtel d'entreprise de Guise | 1538 m ² |
| 8. Le Sémaphore - Hirson/Buire | 765 m ² |
| 9. Innovalis - Chauny | 2206 m ² |
| 10. Vincent de Gournay - Laon | 2031 m ² |
| 11. Les Etomelles - V. St G. | 1275 m ² |
| 12. Impasse du Chenois - V. Cot. | 1000 m ² en cours |

10. Un dispositif de formation stimulé par le besoin des entreprises



L'adaptation des ressources humaines aux exigences de l'économie moderne semble plus que jamais une priorité.

Face à la jeunesse de la population, véritable force pour l'économie départementale, il convient de proposer un dispositif de formations adapté, combinant formations variées, formations liées à la tradition industrielle départementale ou bien encore formations qui s'ouvrent vers les nouveaux métiers : technologies, services, internet/télécommunications, commerce international,....

Le niveau de qualification requis pour occuper un emploi s'est en effet élevé, conséquence de l'introduction de nouvelles technologies et de

nouvelles formes d'organisation du travail.

L'université de Picardie Jules Verne (présente à travers ses antennes de Laon, Soissons et Saint-Quentin) et la création de nouveaux IUT et STS ont ainsi permis aux jeunes axonais de poursuivre leurs études dans le département.

Des réflexions sur l'adéquation entre les formations proposées et l'appareil productif de l'Aisne ont également rendu possible le développement d'une formation professionnelle importante; pour preuve la forte progression des effectifs d'étudiants en alternance.

Ces synergies permettent également d'anticiper les pénuries de main d'œuvre sur certains métiers.

Tourisme : à la découverte d'une nouvelle ressource économique

Réputé comme territoire de passage, le département de l'Aisne a pris conscience de la richesse de son sol et de son patrimoine et a entrepris la valorisation de ses pôles. C'est ainsi que le tourisme représente aujourd'hui plus de 5 500 emplois dans l'Aisne et 150 millions d'euros de chiffre d'affaires.

A défaut d'être une destination touristique naturelle, en raison de l'absence d'atouts comme la mer, la montagne ou encore d'équipements structurants, le département de l'Aisne ne demeure toutefois pas dépourvu de charme.

Pour preuve, l'arrivée du groupe Pierre & Vacances, qui a implanté

en octobre 2007 à proximité de Laon une nouvelle génération de complexe Center Parcs.

Cette résidence de tourisme de 840 cottages, complétée d'un espace aquatique ludique et d'un centre de séminaire pouvant accueillir près de 1 000 personnes, affiche déjà des résultats de fréquentation supérieurs aux prévisions (970 000 nuitées et un taux d'occupation de 86%)!

Au delà de son fort impact économique, Center Parcs « Domaine du lac de l'Ailette » constitue une référence de notoriété pour le département et valorise son image, trop souvent méconnue.



La CCIA, partenaire des entreprises et du développement économique



Retrouvez-nous
sur le web !
www.aisne.cci.fr



**CHAMBRE DE COMMERCE
ET D'INDUSTRIE DE L' AISNE**
Espace Jean Bouin - BP 630
02322 SAINT-QUENTIN Cedex

Tel : 03 23 06 02 02 - Fax : 03 23 06 02 06

Courriel : c.delcourt@aisne.cci.fr

La CCI de l'Aisne vous accompagne dans vos projets en matière d'investissement, de gestion financière, de démarche qualité, de ressources humaines, de diagnostic environnemental, de nouvelles technologies, de commerce international, Des conseillers d'entreprises sont à votre écoute pour conduire à bien votre projet et vous proposent leurs services de façon confidentielle et gratuite.

En partenariat avec les acteurs économiques locaux !

